

GOBIERNO DEL ESTADO DE TLAXCALA  
SECRETARÍA DE PLANEACIÓN Y FINANZAS  
11 ENE. 2019  
**RECIBIDO**  
DIRECCIÓN DE CONTABILIDAD GUBERNAMENTAL Y COORDINACIÓN HACENDARIA  
17-49

Clave FT-DA-06-00  
Oficio Núm. ITIFE/JDA/005/2019  
Tlaxcala, Tlax., Enero. 10 de 2019.  
Asunto: Entrega anexos A, B y C4to Trimestre 2018  
RFT

C.P. ROMAN MUÑOZ CALVA.  
DIRECTOR DE CONTABILIDAD GUBERNAMENTAL Y  
COORDINACIÓN HACENDARIA DE LA SECRETARÍA  
DE PLANEACIÓN Y FINANZAS.  
**PRESENTE.**

ACUSE

Sea este el medio por el cual envío un cordial saludo y al mismo tiempo en cumplimiento al artículo 85 y 110 de la Ley Federal de Presupuesto y Responsabilidad Hacendaria, 72 y 81 de la Ley General de Contabilidad Gubernamental y a los LINEAMIENTOS para informar sobre los recursos federales transferidos a las entidades federativas, municipios y demarcaciones territoriales del Distrito Federal, y de operación de los recursos del Ramo General 33, remito **Anexo A (Gestión de Proyectos) y B (Nivel Financiero)**, con información que se captura en el Sistema de Formato Único de la Secretaría de Hacienda y Crédito Público del cuarto trimestre 2018 de los siguientes fondos:

1. Fondo de Aportaciones Múltiples ejercicios 2018 infraestructura básica y superior.
2. Fideicomiso Escuelas al Cien ejercicios 2016, 2017 y 2018.
3. Remanentes del FAM Potenciado ejercicios 2016, 2017 y 2018.
4. Programa de Fortalecimiento Financiero ejercicios 2016 clave U130
5. Programa Presupuestario de Expansión en la Oferta Educativa ejercicios 2016 y 2015.

Así mismo remito **Anexo C (Ficha Técnica de Indicadores del Fondo de Aportaciones Múltiples Infraestructura Básica)**.


6 3000

SECRETARÍA DE PLANEACIÓN Y FINANZAS

XITL

Sin más por el momento, aprovecho para enviarle un cordial saludo.

ATENTAMENTE



**ITIFE**  
INSTITUTO TLAZCALTECA DE LA  
INFRAESTRUCTURA FÍSICA EDUCATIVA  
INSTITUTO TLAZCALTECA  
DE LA INFRAESTRUCTURA  
FÍSICA EDUCATIVA  
DIRECCIÓN GENERAL

ING. ANAHÍ GUTIÉRREZ HERNÁNDEZ  
DIRECTOR GENERAL ITIFE

C.e.p. C.P. Martha Aguilar Torrentera - Directora de Planeación y Evaluación de la Secretaría de Planeación y Finanzas - Para validación de Anexo C

C.e.p. Archivo  
DSI/aet

Indicadores Infraestructura Básica 2018

Entidad Federativa: Tlaxcala  
 Dependencia Ejecutora: ITIFE  
 Trimestre a reportar: 4to Trimestre 2018

INDICADOR	NIVEL	TIPO DE INDICADOR	MÉTODO DE CÁLCULO	4to Trimestre			5to Trimestre			JUSTIFICACION DE VARIACIONES
				META PROGRAMADA			META ALCANZADA			
				META (%)	NUMERADOR	DENOMINADOR	META (%)	NUMERADOR	DENOMINADOR	
Porcentaje de escuelas públicas de tipo básico mejoradas en su infraestructura con recursos del fondo de aportaciones múltiples respecto del total de escuelas de tipo básico en el estado.	Preposito	Anual	(Número de escuelas públicas de tipo básico mejoradas en su infraestructura con recursos del fondo de aportaciones múltiples en el periodo / total de escuelas públicas de tipo básico en el estado) x 100	17%	310	1805	18%	323	1805	Corresponde al total de escuelas beneficiadas con obra del Fondo SAM 2018 (134) más el total de escuelas beneficiadas con obras del programa escuelas al día (93) y el total de escuelas beneficiadas con equipamiento. Información recibida por memorándums en el ITIFE.
Porcentaje de escuelas públicas de tipo básico con proyectos integrales de infraestructura en el PAM Potenciado.	Componente	Gestión	(Número de escuela públicas de tipo básico con proyectos integrales concluidos en el periodo / número de escuelas públicas de tipo básico con proyectos integrales aprobados en el periodo) x 100	100%	26	26	34.62%	25	26	Las obras se ejecutaron respecto de las instrucciones recibidas en el Instituto. Para el ejercicio 2018 se tuvo una programación final de 159 obras de las cuales 93 ya se encuentran en proceso de ejecución y 9 se encuentran finalizadas.
Porcentaje de escuelas públicas de tipo básico con proyectos concluidos en la categoría de equipamiento.	Componente	Gestión	(Número de escuela públicas de tipo básico con proyectos concluidos en la categoría de equipamiento en el periodo / total de escuelas públicas de tipo básico con proyecto aprobados en el periodo) x 100	100%	222	222	25.68%	37	222	Se realizaron un total de 99 equipamientos de los cuales 39 equipamientos se encuentran en proceso de ejecución.
Porcentaje de escuelas públicas de tipo básico con proyectos concluidos en la categoría de rehabilitación y/o mantenimiento.	Componente	Gestión	(Número de escuela públicas de tipo básico con proyectos concluidos en la categoría de rehabilitación y/o mantenimiento en el periodo / total de escuelas públicas de tipo básico con proyecto aprobados en el periodo) x 100	100%	45	45	4.44%	2	45	90 OBRAS SE ENCUENTRAN EN PROCESO DE EJECUCIÓN.
Porcentaje de escuelas públicas de tipo básico con proyectos en proceso de ejecución en la categoría de rehabilitación y/o mantenimiento.	Actividad	Gestión	(Número de escuela públicas de tipo básico con proyectos en proceso de ejecución en la categoría de rehabilitación y/o mantenimiento en el periodo / total de escuelas públicas de tipo básico identificadas en el padrón para ser atendidas por el programa en el periodo) x 100	100%	45	45	204.44%	92	45	Se licitaron un total de 92 obras de rehabilitación de las cuales 2 se encuentran concluidas y 90 esta en proceso de ejecución.
Porcentaje de escuelas públicas de tipo básico con proyectos concluidos en la categoría de construcción.	Componente	Gestión	(Número de escuela públicas de tipo básico con proyectos concluidos en la categoría de construcción en el periodo / total de escuelas públicas de tipo básico con proyecto aprobados en el periodo) x 100	100%	17	17	0.00%	0	17	Se licitaron un total de 42 obras de rehabilitación mismas que están en proceso de ejecución.
Porcentaje de escuelas públicas de tipo básico con proyectos en proceso de ejecución en la categoría de construcción.	Actividad	Gestión	(Número de escuela públicas de tipo básico con proyectos en proceso de ejecución en la categoría de construcción en el periodo / total de escuelas públicas de tipo básico identificadas en el padrón para ser atendidas en el programa en el periodo) x 100	100%	17	17	247.96%	42	17	Al cierre del ejercicio se licitaron un total de 42 obras de construcción mismas que se encuentran en proceso de ejecución.

Porcentaje de escuelas públicas de tipo básico con proyectos en proceso de ejecución en la categoría de equipamiento	Actividad	Gestión	(Número de escuela públicas de tipo básico con proyectos en proceso de ejecución en la categoría de equipamiento en el periodo t/ total de escuelas públicas de tipo básico identificadas en el padrón para ser atendidas en el programa en el periodo t) x 100	100%	222	222	43.24%	96 92	222	Se pone 92 Se realizaron un total de 96 equipamientos de los cuáles 39 equipamientos se encuentran en proceso de ejecución.
Porcentaje de Escuelas Públicas de tipo básico con proyectos integrales de infraestructura física en proceso de ejecución a través del FAM potenciado	Actividad	Gestión	(Número de escuelas públicas de tipo básico con proyectos en proceso de ejecución en las categorías construcción, rehabilitación y/o mantenimiento y equipamiento en el periodo t/ Total de escuelas públicas de tipo básico identificadas en el padrón para ser atendidas por el programa en el periodo t) x 100	100%	26	26	357.69%	98 37	26	Las obras se ejecutan respecto de las instrucciones recibidas en el Instituto, para el ejercicio 2018 se tuvo una programación final de 159 obras de las cuáles 93 ya se encuentran en proceso de ejecución y 9 se encuentran finiquitadas.

  
 C.P. DAVID SOLÍS FLORES  
 JEFE DEL DEPARTAMENTO DE ADMINISTRACION  
 Elaboró  
 (nombre y Firma)

  
 ING. ANAHÍ GUTIÉRREZ HERNÁNDEZ  
 DIRECTOR GENERAL  
 Autorizó  
 (nombre y Firma)

Modificad.

95  
56  
-----  
37

37  
56  
-----  
93

Entidad Federativa: Tlaxcala  
 Dependencia Electora: ITIFE

Nivel Financiero

Anexo A

Trimestre a reportar: 4TO INFORME TRIMESTRAL 2018

Municipio	Ciclo del Recurso	Tipo del Recurso *	Ramo	Fondos				Partidas				Avance Financiero					Observaciones
				Clave del Programa	Programa Fondo Convenio Especifico	Rendimiento Financiero	Reintegros	Tipo Gasto	Partida Generica	Aprobado	Modificado	Recaudado (Ministrado)	Comprometido	Devengado	Ejercido	Pagado	
GOBIERNO DE LA ENTIDAD FEDERATIVA	2018	2-APORTACIONES FEDERALES	33	1008	FAM INFRAESTRUCTURA EDUCATIVA 2018	134,621.57	0.00	2	812	\$ 10,799,997.60	\$ 10,799,997.60	\$ 10,799,997.60	\$ 6,351,979.22	\$ 6,351,979.22	\$ 193,827.39	\$ 193,827.39	Se recibieron efectivamente \$6,373,869.76 y la diferencia por \$4,426,137.66 corresponde al Fideicomiso del FAM Potenciado
<b>Sumas:</b>						<b>134,621.57</b>	<b>0.00</b>			<b>10,799,997.60</b>	<b>10,799,997.60</b>	<b>10,799,997.60</b>	<b>6,351,979.22</b>	<b>6,351,979.22</b>	<b>193,827.39</b>	<b>193,827.39</b>	

  
 C.P. FAVIOLA IS FLORES  
 JEFE DEL DEPARTAMENTO DE ADMINISTRACION  
 Elaboró  
 (nombre y Firma)

  
 ING. ANILCA GONZALEZ HERNANDEZ  
 DIRECTOR GENERAL  
 Autorizó  
 (nombre y Firma)

Gestión de Proyectos

Anexo B


Entidad Federativa: TLAXCALA  
 Dependencia Ejecutora: ITIFE  
 Trimestre a reportar: 4TO TRIMESTRE 2018  
 Nivel de cobertura del proyecto:  
 Ciclo del recurso: Localidad 2018

No.	Municipio	Tipo del Recurso	Ramo	Clave del Programa	Programa Fondo Convenio Especifico	FOLIO SISTEMA	Núm. del proyecto	Avance (%)		Avance Financiero							
								Físico	Financiero	Aprobado	Modificado	Recaudado (Ministrado)	Comprometido	Devengado	Ejercido	Pagado	Observaciones
1	TZOMPANTEPEC	Aportaciones	33	1008	FAM 18		FAM-01-2018			6,351,979.11	6,351,979.11	6,351,979.11	6,351,979.11	6,351,979.11	193,827.39	193,827.39	

SUMAS

\$ 6,351,979.11 \$ 6,351,979.11 \$ 6,351,979.11 \$ 6,351,979.11 \$ 6,351,979.11 \$ 193,827.39 \$ 193,827.39

  
 C. DAVID SOLIS FLORES  
 JEFE DEL DEPARTAMENTO DE ADMINISTRACION  
 Elaboró  
 (Nombre y firma)

  
 ING. ANAHI GUTIERREZ HERNANDEZ  
 DIRECTORA GENERAL  
 Autorizó  
 (Nombre y firma)

Entidad Federativa: Tlaxcala  
 Dependencia Ejecutora: ITFE

Nivel Financiero

Anexo A

Trimestre a reportar: 4TO INFORME TRIMESTRAL 2018

Municipio	Ciclo del Recurso	Tipo del Recurso *	Ramo	Clave del Programa	Programa Fondo Convenio Especifico	Fondos		Partidas		Avance Financiero							Observaciones
						Rendimiento Pasajero	Reintegros	Tipo Gasto	Partida Genérica	Aprobado	Modificado	Recaudado (Ministrado)	Comprometido	Devengado	Ejercido	Pagado	
GOBIERNO DE LA ENTIDAD FEDERATIVA	2018	2-APORTACIONES FEDERALES	33	1007	FAM INFRAESTRUCTURA EDUCATIVA BASICA 2018	73.877.66	0.00	2	612	\$ 125,725,416.00	\$ 125,725,416.00	\$ 125,725,416.00	\$ 74,191,757.00	\$ 74,191,757.00	\$ 7,765,647.25	\$ 7,765,647.25	Se recibieron efectivamente \$74,191,757.00 y la diferencia por \$51,533,659.00 corresponde al Fideicomiso del FAM Potenciado
<b>Sumas:</b>						<b>73,877.66</b>	<b>0.00</b>			<b>125,725,416.00</b>	<b>125,725,416.00</b>	<b>125,725,416.00</b>	<b>74,191,757.00</b>	<b>74,191,757.00</b>	<b>7,765,647.25</b>	<b>7,765,647.25</b>	

  
 C.P. DAVID SOLÍS FLORES  
 JEFE DEL DEPARTAMENTO DE ADMINISTRACIÓN  
 Elaboró  
 (nombre y Firma)

  
 ING. ANAM GUTIÉRREZ HERNÁNDEZ  
 DIRECTOR GENERAL  
 Autorizó  
 (nombre y Firma)





### Gestión de Proyectos

Anexo B

Entidad Federativa:

TLAXCALA

Dependencia Ejecutora:

ITIFE

Trimestre a reportar:

4TO TRIMESTRE 2018

Nivel de cobertura del proyecto:

Localidad 2018

Ciclo del recurso:

No.	Municipio	Tipo del Recurso	Ramo	Clave del Programa	Programa Fondo Convenio Especifico	FOLIO SISTEMA	Núm. del proyecto	Avance (%)				Avance Financiero					
								Fiscal	Financiero	Aprobado	Modificado	Racaudado (Ministrado)	Comprometido	Devengado	Ejercido	Pagado	Observaciones
37	TLAXCALA DE NICHOITENCATL	Fideicomiso	33	1007	ESCUELAS AL CIEN	TLA16180201140638	EACR-083-2018	100%	100%	735,510.26	735,510.26	735,510.26	735,510.26	735,510.26	735,510.26	735,510.26	
38	ZACATELCO	Fideicomiso	33	1007	ESCUELAS AL CIEN	TLA16180201139964	EACR-088-2018	83%	83%	719,238.61	719,238.61	719,238.61	719,238.61	719,238.61	719,238.61	719,238.61	
39	SAN FRANCISCO TLACUILHDCAN	Fideicomiso	33	1007	ESCUELAS AL CIEN	TLA16180201140686	EACR-094-2018	0%	0%	105,725.59	105,725.59	105,725.59	105,725.59	105,725.59	105,725.59	105,725.59	
40	OCCOTLAN	Fideicomiso	33	1007	ESCUELAS AL CIEN	TLA16180201140704	EACR-095-2018	100%	100%	2,392,091.62	2,392,091.62	2,392,091.62	2,392,091.62	2,392,091.62	2,392,091.62	2,392,091.62	
41	VILLA VICENTE GUERRERO	Fideicomiso	33	1007	ESCUELAS AL CIEN	TLA16180201140714	EACR-097-2018	0%	0%	1,341,326.46	1,341,326.46	1,341,326.46	1,341,326.46	1,341,326.46	1,341,326.46	1,341,326.46	30 fisco
42	ZACATELCO	Fideicomiso	33	1007	ESCUELAS AL CIEN	TLA16180201139915	EACR-099-2018	30%	0%	187,223.00	187,223.00	187,223.00	187,223.00	187,223.00	187,223.00	187,223.00	
43	VILLA VICENTE GUERRERO	Fideicomiso	33	1007	ESCUELAS AL CIEN	TMP_TLA180301339915	EACR-101-2018	59%	59%	5,123,540.77	5,123,540.77	5,123,540.77	5,123,540.77	5,123,540.77	5,123,540.77	5,123,540.77	
44	SAN ESTEBAN TIZATLAN	Fideicomiso	33	1007	ESCUELAS AL CIEN	TMP_TLA180301400969	EACR-105-2018	0%	0%	1,153,768.58	1,153,768.58	1,153,768.58	1,153,768.58	1,153,768.58	1,153,768.58	1,153,768.58	
45	SAN MIGUEL ANILCO	Fideicomiso	33	1007	ESCUELAS AL CIEN	TMP_TLA180301400985	EACR-106-2018	0%	0%	812,267.26	812,267.26	812,267.26	812,267.26	812,267.26	812,267.26	812,267.26	
46	SAN JOSE ATOTONILCO	Fideicomiso	33	1008	ESCUELAS AL CIEN	TMP_TLA180301339351	EACR-109-2018	0%	0%	147,233.57	147,233.57	147,233.57	147,233.57	147,233.57	147,233.57	147,233.57	
47	SAN JOSE VILLARREAL	Fideicomiso	33	1008	ESCUELAS AL CIEN	TMP_TLA180301339351	EACR-110-2018	30%	0%	176,590.74	176,590.74	176,590.74	176,590.74	176,590.74	176,590.74	176,590.74	
48	SAN FELIPE CUAUTEMCO	Fideicomiso	33	1008	ESCUELAS AL CIEN	TMP_TLA180301339300	EACR-111-2018	30%	0%	230,428.27	230,428.27	230,428.27	230,428.27	230,428.27	230,428.27	230,428.27	
49	FRANCISCO VIELA	Fideicomiso	33	1008	ESCUELAS AL CIEN	TMP_TLA180301339427	EACR-112-2018	30%	0%	685,403.81	685,403.81	685,403.81	685,403.81	685,403.81	685,403.81	685,403.81	
50	TLAXCALA DE NICHOITENCATL	Fideicomiso	33	1008	ESCUELAS AL CIEN	TMP_TLA180301339347	EACR-113-2018	93%	93%	384,098.76	384,098.76	384,098.76	384,098.76	384,098.76	384,098.76	384,098.76	
51	CAPULALPAN	Fideicomiso	33	1008	ESCUELAS AL CIEN	TMP_TLA180301339385	EACR-114-2018	100%	100%	462,385.30	462,385.30	462,385.30	462,385.30	462,385.30	462,385.30	462,385.30	
52	VILLA MARIANO MATAMOROS	Fideicomiso	33	1008	ESCUELAS AL CIEN	TMP_TLA180301339413	EACR-116-2018	30%	0%	682,381.87	682,381.87	682,381.87	682,381.87	682,381.87	682,381.87	682,381.87	
53	IXTENCO	Fideicomiso	33	1008	ESCUELAS AL CIEN	TMP_TLA180301339398	EACR-117-2018	30%	0%	479,887.97	479,887.97	479,887.97	479,887.97	479,887.97	479,887.97	479,887.97	
54	HUEYOTLIPAN	Fideicomiso	33	1008	ESCUELAS AL CIEN	TMP_TLA180301339375	EACR-118-2018	30%	0%	130,643.58	130,643.58	130,643.58	130,643.58	130,643.58	130,643.58	130,643.58	
55	SAN ANDRES AHUASHUATEPEC	Fideicomiso	33	1008	ESCUELAS AL CIEN	TLA180301393089	EACR-119-2018	0%	0%	145,197.32	145,197.32	145,197.32	145,197.32	145,197.32	145,197.32	145,197.32	
56	SAN JUAN TOTOLAC	Fideicomiso	33	1008	ESCUELAS AL CIEN	TLA180301393094	EACR-120-2018	100%	100%	827,879.75	827,879.75	827,879.75	827,879.75	827,879.75	827,879.75	827,879.75	
57	AMAXAC DE ELEHERRO	Fideicomiso	33	1008	ESCUELAS AL CIEN	TMP_TLA180301393549	EACR-123-2018	77%	77%	229,123.10	229,123.10	229,123.10	229,123.10	229,123.10	229,123.10	229,123.10	
58	SAN PEDRO TLACUAPAN DE NICOLAS BRAVO	Fideicomiso	33	1008	ESCUELAS AL CIEN	TMP_TLA180301393534	EACR-125-2018	0%	0%	495,088.88	495,088.88	495,088.88	495,088.88	495,088.88	495,088.88	495,088.88	
59	SANTA ANA CHAUTEMPAN	Fideicomiso	33	1008	ESCUELAS AL CIEN	TMP_TLA180301393321	EACR-126-2018	82%	82%	355,484.70	355,484.70	355,484.70	355,484.70	355,484.70	355,484.70	355,484.70	
60	TOTOTLAN	Fideicomiso	33	1008	ESCUELAS AL CIEN	TLA180301393321	EACR-127-2018	36%	36%	320,648.17	320,648.17	320,648.17	320,648.17	320,648.17	320,648.17	320,648.17	
61	OCCOTLAN	Fideicomiso	33	1007	ESCUELAS AL CIEN	TMP_TLA180301393763	EACR-128-2018	30%	0%	116,835.44	116,835.44	116,835.44	116,835.44	116,835.44	116,835.44	116,835.44	
62	SAN JUAN TOTOLAC	Fideicomiso	33	1008	ESCUELAS AL CIEN	TMP_TLA180301393164	EACR-129-2018	0%	0%	673,713.36	673,713.36	673,713.36	673,713.36	673,713.36	673,713.36	673,713.36	
63	SAN JERONIMO ZACUALPAN	Fideicomiso	33	1008	ESCUELAS AL CIEN	TMP_TLA180301393770	EACR-130-2018	62%	62%	408,281.28	408,281.28	408,281.28	408,281.28	408,281.28	408,281.28	408,281.28	
64	EL ROSARIO	Fideicomiso	33	1008	ESCUELAS AL CIEN	TMP_TLA180301393222	EACR-131-2018	100%	100%	1,594,305.24	1,594,305.24	1,594,305.24	1,594,305.24	1,594,305.24	1,594,305.24	1,594,305.24	
65	SAN JUAN TOTOLAC	Fideicomiso	33	1007	ESCUELAS AL CIEN	TMP_TLA180301393015	EACR-132-2018	96%	96%	472,052.11	472,052.11	472,052.11	472,052.11	472,052.11	472,052.11	472,052.11	
66	SAN JUAN HUACTZIMCO	Fideicomiso	33	1008	ESCUELAS AL CIEN	TMP_TLA180301393181	EACR-133-2018	30%	0%	171,426.35	171,426.35	171,426.35	171,426.35	171,426.35	171,426.35	171,426.35	
67	TEQUEXQUITLA	Fideicomiso	33	1008	ESCUELAS AL CIEN	TMP_TLA180301393555	EACR-135-2018	30%	0%	144,590.87	144,590.87	144,590.87	144,590.87	144,590.87	144,590.87	144,590.87	
68	TERENATE	Fideicomiso	33	1008	ESCUELAS AL CIEN	TMP_TLA180301393206	EACR-136-2018	30%	0%	248,500.54	248,500.54	248,500.54	248,500.54	248,500.54	248,500.54	248,500.54	
69	LAZARO CARDENAS	Fideicomiso	33	1008	ESCUELAS AL CIEN	TMP_TLA180301393542	EACR-137-2018	30%	0%	109,913.35	109,913.35	109,913.35	109,913.35	109,913.35	109,913.35	109,913.35	
70	JOSE MARIA MORELOS BUENAVISTA	Fideicomiso	33	1008	ESCUELAS AL CIEN	TMP_TLA180301393295	EACR-138-2018	0%	0%	123,029.97	123,029.97	123,029.97	123,029.97	123,029.97	123,029.97	123,029.97	
71	CUAPAXTLA	Fideicomiso	33	1008	ESCUELAS AL CIEN	TMP_TLA180301393264	EACR-139-2018	0%	0%	830,568.79	830,568.79	830,568.79	830,568.79	830,568.79	830,568.79	830,568.79	
72	ATLAVANCA	Fideicomiso	33	1008	ESCUELAS AL CIEN	TMP_TLA180301393047	EACR-140-2018	96%	96%	239,153.55	239,153.55	239,153.55	239,153.55	239,153.55	239,153.55	239,153.55	
73	EL CARMEN XALPATLANMAYA	Fideicomiso	33	1008	ESCUELAS AL CIEN	TMP_TLA180301399775	EACR-145-2018	64%	64%	960,704.54	960,704.54	960,704.54	960,704.54	960,704.54	960,704.54	960,704.54	
74	GUADALUPE HIDALGO	Fideicomiso	33	1007	ESCUELAS AL CIEN	TLA180301399105	EACR-147-2018	0%	0%	346,263.92	346,263.92	346,263.92	346,263.92	346,263.92	346,263.92	346,263.92	
75	VILLA VICENTE GUERRERO	Fideicomiso	33	1008	ESCUELAS AL CIEN	TLA180301399105	EACR-148-2018	30%	0%	959,975.97	959,975.97	959,975.97	959,975.97	959,975.97	959,975.97	959,975.97	
76	OCCOTLAN	Fideicomiso	33	1007	ESCUELAS AL CIEN	TMP_TLA180301399612	EACR-149-2018	30%	0%								

S A

Gestión de Proyectos

Anexo B

Entidad Federativa: TLAXCALA  
 Dependencia Ejecutora: ITIFE

Trimestre a reportar: 4TO TRIMESTRE 2018  
 Nivel de cobertura del proyecto: Localidad  
 Ciclo del recurso: 2018

No.	Municipio	Tipo del Recurso	Ramo	Clave del Programa	Programa Fondo Convenio Especifico	FOLIO SISTEMA	Num. del proyecto	Avance (%)		Avance Financiero							Observaciones	
								Físico	Financiero	Aprobado	Modificado	Recaudado (Ministrado)	Comprometido	Devergado	Ejercido	Pagado		
77	SAN JOSE TEACALCO	Fideicomiso	33	1008	ESCUELAS AL CIEN	TMP_TLA180301393216	EACR-149-2018	30%	0%	241,900.77	241,900.77	241,900.77	241,900.77	72,570.23	72,570.23	72,570.23		
78	COLONIA VENUSTIANO CARRANZA	Fideicomiso	33	1008	ESCUELAS AL CIEN	TMP_TLA180301393229	EACR-153-2018	0%	0%	198,226.24	198,226.24	198,226.24	198,226.24	-	-	-		
79	SANTA APOLONIA TEACALCO	Fideicomiso	33	1008	ESCUELAS AL CIEN	TLA180301393205	EACR-155-2018	0%	0%	129,280.58	129,280.58	129,280.58	129,280.58	-	-	-		
80	TLAXCO	Fideicomiso	33	1008	ESCUELAS AL CIEN	TLA180301393297	EACR-159-2018	0%	0%	104,932.82	104,932.82	104,932.82	104,932.82	-	-	-		
<b>SUMAS</b>																		

\$ 57,070,554.55 \$ 57,070,554.55 \$ 57,070,554.55 \$ 57,070,554.53 \$ 32,777,790.80 \$ 32,777,790.80 \$ 32,777,790.80

  
 C. D. DAVID SOLIS FLORES  
 JEFE DEL DEPARTAMENTO DE ADMINISTRACION  
 Elaboró  
 (Nombre y firma)

  
 ING. AMALIA GUZMÁN MÉNDEZ  
 DIRECTORA GENERAL  
 Autoriza  
 (Nombre y firma)

Gestión de Proyectos

Entidad Federativa: TLAXCALA  
 Dependencia Ejecutora: IMFE  
 Trimestre a reportar: 4TO TRIMESTRE 2018  
 Nivel de cobertura del proyecto: Localidad  
 Ciclo del recurso: 2018

No.	Municipio	Tipo del Recurso	Ramo	Clave del Programa	Programa Fondo Convenir Especifico	FOLIO SISTEMA	Núm. del proyecto	Avance (%)		Avance Financiero							
								Físico	Financiero	Aprobado	Modificado	Recaudado (Ministrado)	Comprometido	Devengado	Ejercido	Pagado	Observaciones
1	ZACATELCO	Fideicomiso	33	1007	ESCUELAS AL CIEN	TLA180401503612	EACR-166-2018	0%	0%	1,304,043.00	1,304,043.00	1,304,043.00	1,304,043.00	-	-	-	-
2	SANCTORUM	Fideicomiso	33	1007	ESCUELAS AL CIEN	TLA180401503624	EACR-173-2018	0%	0%	1,153,706.94	1,153,706.94	1,153,706.94	1,153,706.94	-	-	-	-
3	SANTA APOLONIA TEACALCO	Fideicomiso	33	1008	ESCUELAS AL CIEN	TLA180401503645	EACR-121-2018	0%	0%	162,352.50	162,352.50	162,352.50	162,352.50	-	-	-	-
4	TETLATLAHUCA	Fideicomiso	33	1007	ESCUELAS AL CIEN	TLA180401503653	EACR-183-2018	0%	0%	1,730,269.24	1,730,269.24	1,730,269.24	1,730,269.24	-	-	-	-
5	FRANCISCO VILLA	Fideicomiso	33	1007	ESCUELAS AL CIEN	TLA180401503938	EACR-170-2018	0%	0%	1,013,340.86	1,013,340.86	1,013,340.86	1,013,340.86	-	-	-	-
6	TEPETITLA	Fideicomiso	33	1007	ESCUELAS AL CIEN	TLA180401501676	EACR-184-2018	0%	0%	1,346,102.15	1,346,102.15	1,346,102.15	1,346,102.15	-	-	-	-
7	APETATYTLAN	Fideicomiso	33	1007	ESCUELAS AL CIEN	TLA180401503683	EACR-182-2018	0%	0%	1,922,576.92	1,922,576.92	1,922,576.92	1,922,576.92	-	-	-	-
8	SAN HIPOLITO CHIMALPA	Fideicomiso	33	1007	ESCUELAS AL CIEN	TLA180401503708	EACR-040-2018	100%	100%	391,416.63	391,416.63	391,416.63	391,416.63	391,416.63	391,416.63	391,416.63	391,416.63
9	SAN MARCOS GUACQUIPAN	Fideicomiso	33	1007	ESCUELAS AL CIEN	TLA180401503722	EACR-159-2018	0%	0%	456,117.71	456,117.71	456,117.71	456,117.71	-	-	-	-
10	ATLANGATEPEC	Fideicomiso	33	1006	ESCUELAS AL CIEN	TLA180401503738	EACR-163-2018	0%	0%	569,373.91	569,373.91	569,373.91	569,373.91	-	-	-	-
11	SAN SIMON TETLATLAHUQUITEPEC	Fideicomiso	33	1008	ESCUELAS AL CIEN	TLA180401503742	EACR-134-2018	0%	0%	506,060.12	506,060.12	506,060.12	506,060.12	-	-	-	-
17	TETLA	Fideicomiso	33	1008	ESCUELAS AL CIEN	TLA180401503821	EACR-116-2018	0%	0%	276,356.23	276,356.23	276,356.23	276,356.23	-	-	-	-
13	FRANCISCO I. MADERO	Fideicomiso	33	1008	ESCUELAS AL CIEN	TLA180401503825	EACR-122-2018	0%	0%	659,214.63	659,214.63	659,214.63	659,214.63	-	-	-	-
14	TLAXCO	Fideicomiso	33	1008	ESCUELAS AL CIEN	TLA180401503831	EACR-154-2018	0%	0%	460,673.98	460,673.98	460,673.98	460,673.98	-	-	-	-
15	PAPALOTLA	Fideicomiso	33	1008	ESCUELAS AL CIEN	TLA180401503837	EACR-141-2018	0%	0%	1,239,618.63	1,239,618.63	1,239,618.63	1,239,618.63	-	-	-	-
16	ESPAÑITA	Fideicomiso	33	1006	ESCUELAS AL CIEN	TLA180401503840	EACR-164-2018	0%	0%	149,267.11	149,267.11	149,267.11	149,267.11	-	-	-	-
17	EMILIANO ZAPATA	Fideicomiso	33	1006	ESCUELAS AL CIEN	TLA180401503845	EACR-171-2018	0%	0%	98,801.43	98,801.43	98,801.43	98,801.43	-	-	-	-
18	TETLA	Fideicomiso	33	1008	ESCUELAS AL CIEN	TLA180401503849	EACR-124-2018	0%	0%	130,523.25	130,523.25	130,523.25	130,523.25	-	-	-	-
19	ZITLALTEPEC	Fideicomiso	33	1008	ESCUELAS AL CIEN	TLA180401503855	EACR-150-2018	0%	0%	132,742.83	132,742.83	132,742.83	132,742.83	-	-	-	-
20	BENITO JUAREZ	Fideicomiso	33	1008	ESCUELAS AL CIEN	TLA180401503861	EACR-147-2018	0%	0%	193,310.46	193,310.46	193,310.46	193,310.46	-	-	-	-
21	ACOPINALCO DEL PEÑON	Fideicomiso	33	1008	ESCUELAS AL CIEN	TLA180401503867	EACR-155-2018	0%	0%	146,570.80	146,570.80	146,570.80	146,570.80	-	-	-	-
22	SANTA CRUZ POCHOTOS	Fideicomiso	33	1008	ESCUELAS AL CIEN			0%	0%	229,825.44	229,825.44	229,825.44	229,825.44	-	-	-	-
23	SANTIAGO CUALLA CALPULALPAN	Fideicomiso	33	1008	ESCUELAS AL CIEN	TLA180401503925	EACR-143-2018	0%	0%	148,450.66	148,450.66	148,450.66	148,450.66	-	-	-	-
24	SAN BERNABE CAPULA	Fideicomiso	33	1008	ESCUELAS AL CIEN	TLA180401503930	EACR-151-2018	0%	0%	549,088.97	549,088.97	549,088.97	549,088.97	-	-	-	-
25	SAN FRANCISCO ATEXCATZINCO	Fideicomiso	33	1008	ESCUELAS AL CIEN	TLA180401503927	EACR-158-2018	0%	0%	125,734.27	125,734.27	125,734.27	125,734.27	-	-	-	-
26	SANTA MARIA TEXCALAC	Fideicomiso	33	1008	ESCUELAS AL CIEN	TLA180401503970	EACR-157-2018	0%	0%	149,499.40	149,499.40	149,499.40	149,499.40	-	-	-	-
27	GUADALUPE TEXMOLAC	Fideicomiso	33	1008	ESCUELAS AL CIEN	TLA180401503866	EACR-161-2018	0%	0%	137,833.59	137,833.59	137,833.59	137,833.59	-	-	-	-
28	SAN LUCAS TEXCOPILCO	Fideicomiso	33	1008	ESCUELAS AL CIEN	TLA180401503863	EACR-160-2018	0%	0%	204,314.58	204,314.58	204,314.58	204,314.58	-	-	-	-
29	SAN ANTONIO ATOTONILCO	Fideicomiso	33	1008	ESCUELAS AL CIEN	TLA180401503858	EACR-162-2018	0%	0%	520,982.69	520,982.69	520,982.69	520,982.69	-	-	-	-

SUMAS

\$ 16,097,968.93 \$ 16,097,968.93 \$ 16,097,968.93 \$ 16,097,968.93 \$ 391,416.63 \$ 391,416.63 \$ 391,416.63

  
 C. DAVID SOLÍS FLORES  
 JEFE DEL DEPARTAMENTO DE ADMINISTRACION  
 Elaboró  
 (Nombre y firma)

  
 ING. ANA MARÍA PÉREZ HERNÁNDEZ  
 DIRECTORA GENERAL  
 Autorizó  
 (Nombre y firma)

Gestión de Proyectos

Anexo B

Entidad Federativa: TLAXCALA  
 Dependencia Ejecutora: ITIFE  
 Trimestre a reportar: 4TO TRIMESTRE 2018  
 Nivel de cobertura del proyecto: Localidad  
 Ciclo del recurso: 2018

No.	Municipio	Tipo del Recurso	Ramo	Clave del Programa	Programa Fondo Convenio Especifico	FOLIO SISTEMA	Núm. del proyecto	Avance (%)		Avance Financiero							
								Físico	Financiero	Aprobado	Modificado	Recaudado (Ministrado)	Comprometido	Devengado	Ejercido	Pagado	Observaciones
1	HERMENEGILDO GALIANA HUAMANTLA	Aportaciones	33	1007	FAM 18	TLA180301399804	PGO-037-2018	83%	83%	392,091.26	392,091.26	392,091.26	392,091.26	392,091.26			
2	SAN SEBASTIAN ATLANAPA TLAXCALA	Aportaciones	33	1007	FAM 18	TLA180301399800	PGO-037-2017	100%	100%	400,097.26	400,097.26	400,097.26	400,097.26	400,097.26	323,573.54	323,573.54	
3	SAN PEDRO ECATEPEC ATLANGATEPEC	Aportaciones	33	1007	FAM 18	TLA180301399811	PGO-100-2018	100%	100%	116,109.41	116,109.41	116,109.41	116,109.41	116,109.41	400,097.04	400,097.04	
4	APIZACO	Aportaciones	33	1007	FAM 18	TLA180401486383	PGO-098-2018	0%	0%	567,608.57	567,608.57	567,608.57	567,608.57	567,608.57			
5	SANTA JUSTINA ECATEPEC XTACUILIXTLA	Aportaciones	33	1007	FAM 18	TLA180401486384	PGO-020-2018	50%	50%	3,164,779.98	3,164,779.98	3,164,779.98	3,164,779.98	3,164,779.98			
6	JALISCO	Aportaciones	33	1007	FAM 18	TLA180401486385	PGO-110-2018	0%	0%	177,917.19	177,917.19	177,917.19	177,917.19	177,917.19	1,569,440.95	1,569,440.95	
7	TLAXCALA	Aportaciones	33	1007	FAM 18	TLA180401486414	PGO-016-2018	0%	0%	298,089.61	298,089.61	298,089.61	298,089.61	298,089.61			
8	PLAN DE AYALA CUAPIAXTLA	Aportaciones	33	1007	FAM 18	TLA180401486418	PGO-044-2018	0%	0%	899,563.69	899,563.69	899,563.69	899,563.69	899,563.69			
9	APETATILAN DE ANTONIO CARBAJAL	Aportaciones	33	1007	FAM 18	TLA180401486421	PGO-062-2018	0%	0%	746,415.79	746,415.79	746,415.79	746,415.79	746,415.79			
10	CHALMA CHIAUTEMPAN	Aportaciones	33	1007	FAM 18	TLA180401486424	PGO-06-7-2018	0%	0%	49,128.68	49,128.68	49,128.68	49,128.68	49,128.68			
11	APIZACO TLAXCALA	Aportaciones	33	1007	FAM 18	TLA180401486426	PGO-093-2018	0%	0%	79,225.09	79,225.09	79,225.09	79,225.09	79,225.09			
12	SAN MIGUEL XOCHITLATECATELIXTLA MATINITAS	Aportaciones	33	1007	FAM 18	TLA180401486427	PGO-075-2018	0%	0%	237,308.82	237,308.82	237,308.82	237,308.82	237,308.82			
13	PAPALOTLA DE XICHOITLENCATLILCO	Aportaciones	33	1007	FAM 18	TLA180401486433	PGO-017-2018	0%	0%	218,429.53	218,429.53	218,429.53	218,429.53	218,429.53			
14	TEOLOCHOLCO TLAXCALA	Aportaciones	33	1007	FAM 18	TLA180401486438	PGO-094-2018	0%	0%	347,075.80	347,075.80	347,075.80	347,075.80	347,075.80			
15	SANTIAGO TLALPAN HUEYOTLIPAN	Aportaciones	33	1007	FAM 18	TLA180401486442	PGO-048-2018	0%	0%	95,252.51	95,252.51	95,252.51	95,252.51	95,252.51			
16	LA REFORMA ESPAÑOLA TLAXCALA	Aportaciones	33	1007	FAM 18	TLA180401486451	PGO-065-2018	0%	0%	1,581,893.53	1,581,893.53	1,581,893.53	1,581,893.53	1,581,893.53			
17	HUEYOTLIPAN TLAXCALA	Aportaciones	33	1007	FAM 18	TLA180401486516	PGO-011-2018	0%	0%	511,308.27	511,308.27	511,308.27	511,308.27	511,308.27			
18	HUEYOTLIPAN TLAXCALA	Aportaciones	33	1007	FAM 18	TLA180401486528	PGO-026-2018	0%	0%	200,693.33	200,693.33	200,693.33	200,693.33	200,693.33			
19	SAN BERNITO XALTOCAN YAQUIQUEMECAN	Aportaciones	33	1007	FAM 18	TLA180401486532	PGO-058-2018	0%	0%	256,932.10	256,932.10	256,932.10	256,932.10	256,932.10			
20	LOMA VERDE APIZACO	Aportaciones	33	1007	FAM 18	TLA180401486533	PGO-059-2018	0%	0%	201,759.26	201,759.26	201,759.26	201,759.26	201,759.26			
21	SAN JOSE CUANATZINHO MUNDOZ DE DOMINGO ARENAS	Aportaciones	33	1007	FAM 18	TLA180401486583	PGO-007-2018	0%	0%	202,799.53	202,799.53	202,799.53	202,799.53	202,799.53			
22		Aportaciones	33	1007	FAM 18	TLA180401485734	PGO-010-2018	0%	0%	118,853.76	118,853.76	118,853.76	118,853.76	118,853.76			
23	XIXOTIHULA ZACATELCO	Aportaciones	33	1007	FAM 18	TLA180401486889	PGO-056-2018	0%	0%	1,574,070.00	1,574,070.00	1,574,070.00	1,574,070.00	1,574,070.00			
24	AYOMETITLA SANTA CRUZ CHILENTLA TLAXCALA	Aportaciones	33	1007	FAM 18	TLA180401486891	PGO-058-2018	0%	0%	1,510,903.65	1,510,903.65	1,510,903.65	1,510,903.65	1,510,903.65			
25	TEOLOCHOLCO TLAXCALA	Aportaciones	33	1007	FAM 18	TLA180401486893	PGO-076-2018	0%	0%	267,175.45	267,175.45	267,175.45	267,175.45	267,175.45			
26	LAZARO CARDENAS TLAXCALA	Aportaciones	33	1007	FAM 18	TLA180401486895	PGO-061-2018	0%	0%	312,414.57	312,414.57	312,414.57	312,414.57	312,414.57			
27	TOLUCA DE GUADALUPE TERRENATE TLAXCALA	Aportaciones	33	1007	FAM 18	TLA180401487005	PGO-101-2018	0%	0%	240,816.99	240,816.99	240,816.99	240,816.99	240,816.99			
28	ALTAVANCA TLAXCALA	Aportaciones	33	1007	FAM 18	TLA180401487010	PGO-118-2018	0%	0%	60,776.88	60,776.88	60,776.88	60,776.88	60,776.88			
29	CUAPIAXTLA TLAXCALA	Aportaciones	33	1007	FAM 18	TLA180401487013	PGO-103-2018	0%	0%	2,165,139.19	2,165,139.19	2,165,139.19	2,165,139.19	2,165,139.19			
30	SANTA CATERINA AYOMETITLA TLAXCALATECATLILCO	Aportaciones	33	1007	FAM 18	TLA180401487016	PGO-041-2018	0%	0%	313,516.35	313,516.35	313,516.35	313,516.35	313,516.35			
31	SANTA CATERINA	Aportaciones	33	1007	FAM 18	TLA180401487021	PGO-043-2018	0%	0%	331,719.75	331,719.75	331,719.75	331,719.75	331,719.75			
32	MAZATECOCHCO JOSE MARIA MORELOS	Aportaciones	33	1007	FAM 18	TLA180401487025	PGO-018-2018	0%	0%	912,421.06	912,421.06	912,421.06	912,421.06	912,421.06			
33	BARRIO DEL CRISTO SAN PABLO DEL MONTE TLAXCALA	Aportaciones	33	1007	FAM 18	TLA180401487341	PGO-061-2017	0%	0%	70,278.85	70,278.85	70,278.85	70,278.85	70,278.85			
34	SAN ANTONIO ATOTZENILCO XTACUILIXTLA	Aportaciones	33	1007	FAM 18	TLA180401487033	PGO-071-2018	0%	0%	547,759.43	547,759.43	547,759.43	547,759.43	547,759.43			
35	SAN CARLOS TEPETITLA DE LARDIZABAL	Aportaciones	33	1007	FAM 18	TLA180401487038	PGO-090-2018	0%	0%	60,659.81	60,659.81	60,659.81	60,659.81	60,659.81			
36	SAN CARLOS TEPETITLA DE LARDIZABAL	Aportaciones	33	1007	FAM 18	TLA180401487044	PGO-093-2018	0%	0%	183,221.09	183,221.09	183,221.09	183,221.09	183,221.09			
37	TOCATLAN TLAXCALA	Aportaciones	33	1007	FAM 18	TLA180401487046	PGO-013-2018	0%	0%	360,692.07	360,692.07	360,692.07	360,692.07	360,692.07			
38	ZITUALTEPEC TLAXCALA	Aportaciones	33	1007	FAM 18	TLA180401487048	PGO-076-2018	0%	0%	278,930.11	278,930.11	278,930.11	278,930.11	278,930.11			
39	SAN AMBROSIO TEXANTLA PANOTLA	Aportaciones	33	1007	FAM 18	TLA180401487052	PGO-081-2018	0%	0%	900,737.25	900,737.25	900,737.25	900,737.25	900,737.25			
40	SAN BARTOLOME MATLALOHCAN	Aportaciones	33	1007	FAM 18	TLA180401487055	PGO-081-2018	0%	0%	51,160.98	51,160.98	51,160.98	51,160.98	51,160.98			

*[Handwritten signature]*

## Gestión de Proyectos

Entidad Federativa: TLAXCALA  
 Dependencia Ejecutora: ITIFE  
 Trimestre a reportar: 4TO TRIMESTRE 2018  
 Nivel de cobertura del proyecto: Localidad  
 Ciclo del recurso: 2018

No.	Municipio	Tipo del Recurso	Ramo	Clave del Programa	Programa Fondo ConVENIO Especifico	FOLIO SISTEMA	Núm. del proyecto	Avance (%)		Avance Financiero							
								Fiscal	Financiero	Aprobado	Modificado	Recaudado (Midegrado)	Comprometido	Devengado	Ejercido	Pagado	Observaciones
41	SAN FRANCISCO TILMEZONTLA PAMOTLA	Aportaciones	33	1007	FAM 18	TLA180401487058	PGO-060-2018	0%	0%	588,564.74	588,564.74	588,564.74	588,564.74	588,564.74	588,564.74		
42	SAN TADEO HUILOMPAN PANDTLA VILLA ALTA TEPETITLA DE LARDIZABAL	Aportaciones	33	1007	FAM 18	TLA180401487052	PGO-083-2018	0%	0%	104,685.37	104,685.37	104,685.37	104,685.37	104,685.37	104,685.37		
43	SAN ANTONIO TISOZTOC INTACUILTLA	Aportaciones	33	1007	FAM 18	TLA180401487105	PGO-115-2018	0%	0%	724,396.69	724,396.69	724,396.69	724,396.69	724,396.69	724,396.69		
44	TLATEMPAN APETATILAN DE ANTONIO CARBAJAL	Aportaciones	33	1007	FAM 18	TLA180401487111	PGO-112-2018	0%	0%	401,222.56	401,222.56	401,222.56	401,222.56	401,222.56	401,222.56		
45	CONTLA DE JUAN CUAMATZI	Aportaciones	33	1007	FAM 18	TLA180401487116	PGO-001-2018	0%	0%	135,363.35	135,363.35	135,363.35	135,363.35	135,363.35	135,363.35		
46	CUAXOMULCO TLAXCALA	Aportaciones	33	1007	FAM 18	TLA180401487120	PGO-034-2018	0%	0%	718,677.56	718,677.56	718,677.56	718,677.56	718,677.56	718,677.56		
47	SAN MIGUEL BUENAVISTA CDAXOMULCO	Aportaciones	33	1007	FAM 18	TLA180401487125	PGO-012-2018	0%	0%	491,740.54	491,740.54	491,740.54	491,740.54	491,740.54	491,740.54		
48	EL ROSARIO TLAXCO	Aportaciones	33	1007	FAM 18	TLA180401487131	PGO-028-2018	0%	0%	114,716.72	114,716.72	114,716.72	114,716.72	114,716.72	114,716.72		
49	LA PALMA TLAXCO	Aportaciones	33	1007	FAM 18	TLA180401487134	PGO-024-2018	0%	0%	462,489.85	462,489.85	462,489.85	462,489.85	462,489.85	462,489.85		
50	SAN ANTONIO HUEYOTITLA TLAXCO	Aportaciones	33	1007	FAM 18	TLA180401487144	PGO-029-2018	0%	0%	111,513.15	111,513.15	111,513.15	111,513.15	111,513.15	111,513.15		
51	BENITO JUAREZ TLAXCALA	Aportaciones	33	1007	FAM 18	TLA180401487147	PGO-032-2018	0%	0%	111,454.99	111,454.99	111,454.99	111,454.99	111,454.99	111,454.99		
52	SAN SIMON XIPETZINGO	Aportaciones	33	1007	FAM 18	TLA180401487160	PGO-072-2018	0%	0%	973,509.25	973,509.25	973,509.25	973,509.25	973,509.25	973,509.25		
53	SAN PEDRO LA CUEVA TLAXCO	Aportaciones	33	1007	FAM 18	TLA180401487165	PGO-109-2018	0%	0%	15,722.10	15,722.10	15,722.10	15,722.10	15,722.10	15,722.10		
54	SAN JOSE ATOYOMILCO TLAXCO SAN FELIPE HIDALGO	Aportaciones	33	1007	FAM 18	TLA180401487171	PGO-043-2018	0%	0%	36,547.22	36,547.22	36,547.22	36,547.22	36,547.22	36,547.22		
55	ANACAMILPA	Aportaciones	33	1007	FAM 18	TLA180401487183	PGO-056-2018	0%	0%	134,893.96	134,893.96	134,893.96	134,893.96	134,893.96	134,893.96		
56	SAN JOSE CUAMARTZINGO MUNICIPIO DE DOMINGO ARENAS PANZACOLA PAPALOTLA DE XICHTENCATL	Aportaciones	33	1007	FAM 18	TLA180401487187	PGO-103-2018	0%	0%	444,171.95	444,171.95	444,171.95	444,171.95	444,171.95	444,171.95		
57	TOPILCO DE JUAREZ XALTOCAN SAN MIGUEL COATEPELTLA SANTA CRUZ TLAXCALA	Aportaciones	33	1007	FAM 18	TLA180401487192	PGO-111-2018	0%	0%	446,234.34	446,234.34	446,234.34	446,234.34	446,234.34	446,234.34		
58	MAZATECOCHO DE JOSE MARIA MORELOS	Aportaciones	33	1007	FAM 18	TLA180401487196	PGO-088-2018	0%	0%	4,804,079.08	4,804,079.08	4,804,079.08	4,804,079.08	4,804,079.08	4,804,079.08		
59	SANTA CRUZ QUIRETLA SAN SEBASTIAN ATLANAPA TLAXCALA	Aportaciones	33	1007	FAM 18	TLA180401487200	PGO-030-2018	0%	0%	98,685.68	98,685.68	98,685.68	98,685.68	98,685.68	98,685.68		
60	VENUSTIANO CARRANZA XALCZTOC SAN BENITO XALTOCAN YAUQUEMEACAN	Aportaciones	33	1007	FAM 18	TLA180401487205	PGO-124-2018	0%	0%	326,748.25	326,748.25	326,748.25	326,748.25	326,748.25	326,748.25		
61	SAN LUCAS TECOUILCO SAN BARTOLOME SAN PABLO DEL MONTE PANZACOLA PAPALOTLA DE XICHTENCATL	Aportaciones	33	1007	FAM 18	TLA180401487285	PGO-051-2018	0%	0%	827,197.60	827,197.60	827,197.60	827,197.60	827,197.60	827,197.60		
62	TENANCINGO TLAXCALA	Aportaciones	33	1007	FAM 18	TLA180401487294	PGO-034-2018	0%	0%	545,282.24	545,282.24	545,282.24	545,282.24	545,282.24	545,282.24		
63	Calpulalpan	Aportaciones	33	1007	FAM 18	TLA180401487298	PGO-045-2018	0%	0%	1,064,953.11	1,064,953.11	1,064,953.11	1,064,953.11	1,064,953.11	1,064,953.11		
64	nanacamilpa	Aportaciones	33	1007	FAM 18	TLA180401487299	PGO-112-2018	0%	0%	99,552.15	99,552.15	99,552.15	99,552.15	99,552.15	99,552.15		
65	nanacamilpa	Aportaciones	33	1007	FAM 18	TLA180401487306	PGO-078-2018	0%	0%	1,970,777.04	1,970,777.04	1,970,777.04	1,970,777.04	1,970,777.04	1,970,777.04		
66	panotla	Aportaciones	33	1007	FAM 18	TLA180401487314	PGO-130-2018	0%	0%	492,271.83	492,271.83	492,271.83	492,271.83	492,271.83	492,271.83		
67	panotla	Aportaciones	33	1007	FAM 18	TLA180401487325	PGO-085-2018	0%	0%	123,743.97	123,743.97	123,743.97	123,743.97	123,743.97	123,743.97		
68	panotla	Aportaciones	33	1007	FAM 18	TLA180401487330	PGO-105-2018	0%	0%	375,394.86	375,394.86	375,394.86	375,394.86	375,394.86	375,394.86		
69	panotla	Aportaciones	33	1007	FAM 18	TLA180401487334	PGO-106-2018	0%	0%	485,489.92	485,489.92	485,489.92	485,489.92	485,489.92	485,489.92		
70	panotla	Aportaciones	33	1007	FAM 18	TLA180401487340	PGO-005-2018	0%	0%	183,204.63	183,204.63	183,204.63	183,204.63	183,204.63	183,204.63		
71	panotla	Aportaciones	33	1007	FAM 18	TLA180401487348	PGO-036-2018	0%	0%	125,361.15	125,361.15	125,361.15	125,361.15	125,361.15	125,361.15		
72	panotla	Aportaciones	33	1007	FAM 18	TLA180401487345	PGO-048-2018	0%	0%	49,473.84	49,473.84	49,473.84	49,473.84	49,473.84	49,473.84		
73	tlaxcala	Aportaciones	33	1007	FAM 18	TLA180401487430	PGO-031-2018	0%	0%	31,899.92	31,899.92	31,899.92	31,899.92	31,899.92	31,899.92		
74	tlaxco	Aportaciones	33	1007	FAM 18	TLA180401487438	PGO-050-2018	0%	0%	53,471.79	53,471.79	53,471.79	53,471.79	53,471.79	53,471.79		
75	tlaxcala	Aportaciones	33	1007	FAM 18	TLA180401487467	PGO-121-2018	0%	0%	195,627.50	195,627.50	195,627.50	195,627.50	195,627.50	195,627.50		
76	Nopalucan	Aportaciones	33	1007	FAM 18	TLA180401487469	PGO-122-2018	0%	0%	162,480.56	162,480.56	162,480.56	162,480.56	162,480.56	162,480.56		
77	Zumaringo Atlangatepec	Aportaciones	33	1007	FAM 18	TLA180401487475	PGO-142-2018	0%	0%	2,511,426.78	2,511,426.78	2,511,426.78	2,511,426.78	2,511,426.78	2,511,426.78		

## Gestión de Proyectos

Entidad Federativa:  
Dependencia Ejecutora:

TLAXCALA  
ITIFE

Trimestre a reportar:

4TO TRIMESTRE 2018

Nivel de cobertura del  
proyecto:  
Ciclo del recurso:

Localidad  
2018

No.	Municipio	Tipo del Recurso	Ramo	Clave del Programa	Programa Fondo Convenio Especifico	FOLIO SISTEMA	Núm. del proyecto	Avance (%)		Avance Financiero							
								Fiscal	Financiero	Aprobado	Modificado	Recaudado (Ministrado)	Comprometido	Devengado	Ejercido	Pagado	Observaciones
82		Aportaciones	33	1007	FAM 18	TLA180401487487	pro-125-2018	0%	0%	320,575.04	320,575.04	320,575.04	320,575.04	320,575.04			
83		Aportaciones	33	1007	FAM 18	TLA180401487491	pro-125-2018	0%	0%	356,576.79	356,576.79	356,576.79	356,576.79	356,576.79			
84	centla de juan cuamatzi	Aportaciones	33	1007	FAM 18	TLA180401484449	pro-038-2018	0%	0%	63,526.15	63,526.15	63,526.15	63,526.15	63,526.15			
85	santa cruz tlaxcala	Aportaciones	33	1007	FAM 18	TLA180401484456	pro-047-2018	0%	0%	226,369.45	226,369.45	226,369.45	226,369.45	226,369.45			
86	Emiliano zapata	Aportaciones	33	1007	FAM 18	TLA180401484465	pro-134-2018	0%	0%	53,138.20	53,138.20	53,138.20	53,138.20	53,138.20			
87	barrio el alto, santa cruz tlaxcala.	Aportaciones	33	1007	FAM 18	TLA180401484470	pro-095-2018	0%	0%	595,681.01	595,681.01	595,681.01	595,681.01	595,681.01			
88	tehuico tlaxcala.	Aportaciones	33	1007	FAM 18	TLA180401484479	pro-087-2018	0%	0%	211,021.75	211,021.75	211,021.75	211,021.75	211,021.75			
89	huamantla	Aportaciones	33	1007	FAM 18	TLA180401484488	pro-080-2018	0%	0%	1,795,626.62	1,795,626.62	1,795,626.62	1,795,626.62	1,795,626.62			
90	saca cruz el porvenir atzacuila	Aportaciones	33	1007	FAM 18	TLA180401484494	pro-120-2018	0%	0%	175,934.00	175,934.00	175,934.00	175,934.00	175,934.00			
91	San Cosme, san pablo del monte	Aportaciones	33	1007	FAM 18	TLA180401484504	pro-131-2018	0%	0%	484,711.64	484,711.64	484,711.64	484,711.64	484,711.64			
92	panzacola papalotla.	Aportaciones	33	1007	FAM 18	TLA180401484509	pro-084-2018	0%	0%	24,393.80	24,393.80	24,393.80	24,393.80	24,393.80			
93	Emiliano zapata	Aportaciones	33	1007	FAM 18	TLA180401484518	pro-062-2018	0%	0%	352,700.00	352,700.00	352,700.00	352,700.00	352,700.00			
94	Tlapayantla santa catarina ayometla	Aportaciones	33	1007	FAM 18	TLA180401484521	pro-009-2018	0%	0%	707,391.00	707,391.00	707,391.00	707,391.00	707,391.00			
95	lagunita, tlaxco.	Aportaciones	33	1007	FAM 18	TLA180401484535	pro-070-2018	0%	0%	47,030.00	47,030.00	47,030.00	47,030.00	47,030.00			
96	centla juan cuamatzi	Aportaciones	33	1007	FAM 18	TLA180401484543	pro-140-2018	0%	0%	255,000.00	255,000.00	255,000.00	255,000.00	255,000.00			
97	Chiautempan	Aportaciones	33	1007	FAM 18	TLA180401484549	pro-003-2018	0%	0%	209,903.00	209,903.00	209,903.00	209,903.00	209,903.00			
98	atempan tlaxcala	Aportaciones	33	1007	FAM 18	TLA180401484557	pro-135-2018	0%	0%	81,024.00	81,024.00	81,024.00	81,024.00	81,024.00			
99	santa cruz tlaxcala	Aportaciones	33	1007	FAM 18	TLA180401484566	pro-138-2018	0%	0%	952,377.00	952,377.00	952,377.00	952,377.00	952,377.00			
100	san jorge tezcucopan panotla.	Aportaciones	33	1007	FAM 18	TLA180401484571	pro-141-2018	0%	0%	836,137.03	836,137.03	836,137.03	836,137.03	836,137.03			
101	concepcion de hidalgo atzacuila	Aportaciones	33	1007	FAM 18	TLA180401484578	pro-119-2018	0%	0%	174,771.00	174,771.00	174,771.00	174,771.00	174,771.00			
102	la magdalena tlaxelulco	Aportaciones	33	1007	FAM 18	TLA180401484588	pro-021-2018	0%	0%	2,689,579.89	2,689,579.89	2,689,579.89	2,689,579.89	2,689,579.89			
103	san jose atzacuila nativitas	Aportaciones	33	1007	FAM 18	TLA180401484597	pro-137-2018	0%	0%	80,418.00	80,418.00	80,418.00	80,418.00	80,418.00			
104	papalotla	Aportaciones	33	1007	FAM 18	TLA180401484603	pro-077-2018	0%	0%	2,613,173.75	2,613,173.75	2,613,173.75	2,613,173.75	2,613,173.75			
105	san juan huactzinco	Aportaciones	33	1007	FAM 18	TLA180401484607	pro-136-2018	0%	0%	170,401.52	170,401.52	170,401.52	170,401.52	170,401.52			
106	la magdalena tlaxelulco	Aportaciones	33	1007	FAM 18	TLA180401484614	pro-127-2018	0%	0%	417,184.00	417,184.00	417,184.00	417,184.00	417,184.00			
107	espalita	Aportaciones	33	1007	FAM 18	TLA180401484631	pro-086-2018	0%	0%	1,012,794.00	1,012,794.00	1,012,794.00	1,012,794.00	1,012,794.00			
108	alvaro obregon sanctorum	Aportaciones	33	1007	FAM 18	TLA180401484645	pro-108-2018	0%	0%	22,000.00	22,000.00	22,000.00	22,000.00	22,000.00			
109	santa maria icotla hueyotlipan	Aportaciones	33	1007	FAM 18	TLA180401484650	pro-116-2018	0%	0%	21,465.00	21,465.00	21,465.00	21,465.00	21,465.00			
110	Coaximulco	Aportaciones		1007	FAM 18	TLA180401484654	pro-139-2018	0%	0%	115,000.00	115,000.00	115,000.00	115,000.00	115,000.00			
111	barrio de santiago, san pablo del monte.	Aportaciones		1007	FAM 18	TLA180401484661	pro-091-2018	0%	0%	409,451.89	409,451.89	409,451.89	409,451.89	409,451.89			
112	Exaltada Zacateco	Aportaciones		1007	FAM 18	TLA180401484670	pro-054-2018	0%	0%	355,235.99	355,235.99	355,235.99	355,235.99	355,235.99			
113	Santa Catarina Ayometla	Aportaciones		1007	FAM 18	TLA180401484673	pro-107-2018	0%	0%	115,035.00	115,035.00	115,035.00	115,035.00	115,035.00			
114	san lucas tlaxochcalco santa cruz tlaxcala	Aportaciones		1007	FAM 18	TLA180401484679	pro-015-2018	0%	0%	399,821.20	399,821.20	399,821.20	399,821.20	399,821.20			
115	Tlaxcala de nichohtempan	Aportaciones		1007	FAM 18	TLA180401484858	pro-133-2018	0%	0%	76,608.45	76,608.45	76,608.45	76,608.45	76,608.45			
116	Capulapan	Aportaciones		1007	FAM 18	TLA180401484868	pro-126-2018	0%	0%	369,842.56	369,842.56	369,842.56	369,842.56	369,842.56			
117	poxtla la magdalena tlaxelulco	Aportaciones		1007	FAM 18	TLA180401484879	pro-025-2018	0%	0%	208,279.49	208,279.49	208,279.49	208,279.49	208,279.49			
118	Centla de juan cuamatzi	Aportaciones		1007	FAM 18	TLA180401484886	pro-033-2018	0%	0%	272,513.63	272,513.63	272,513.63	272,513.63	272,513.63			
119	tlaxelulco	Aportaciones		1007	FAM 18	TLA180401484893	pro-035-2018	0%	0%	106,472.10	106,472.10	106,472.10	106,472.10	106,472.10			
120	san jose atzacuila nativitas	Aportaciones		1007	FAM 18	TLA180401484897	pro-052-2018	0%	0%	277,429.50	277,429.50	277,429.50	277,429.50	277,429.50			
121	san juan tlaxco	Aportaciones		1007	FAM 18	TLA180401484904	pro-014-2018	0%	0%	166,042.98	166,042.98	166,042.98	166,042.98	166,042.98			
122	san antonio hueyotla tlaxco.	Aportaciones		1007	FAM 18	TLA180401484910	pro-046-2018	0%	0%	38,444.14	38,444.14	38,444.14	38,444.14	38,444.14			

Gestión de Proyectos


Entidad Federativa: TLAXCALA  
 Dependencia Ejecutora: ITIFE  
 Trimestre a reportar: 4TO TRIMESTRE 2018  
 Nivel de cobertura del proyecto: Localidad  
 Ciclo del recurso: 2018

No.	Municipio	Tipo del Recurso	Ramo	Clave del Programa	Programa Fondo Convenio Especifico	FOLIO SISTEMA	Núm. del proyecto	Avance (%)		Avance Financiero							
								Fisico	Financiero	Aprobado	Modificado	Recaudado (Ministrado)	Comprometido	Devengado	Ejercido	Pagado	Observaciones
123	Santa apolonia teacalco	Aportaciones		1007	FAM 18	TLA180401494917	pro-128-2018	0%	0%	1,522,390.20	1,522,390.20	1,522,390.20	1,522,390.20	1,522,390.20			
124	san gabriel cuautla tlaxcala	Aportaciones		1007	FAM 18	TLA180401494924	pro-132-2018	100%	100%	71,834.25	71,834.25	71,834.25	71,834.25	71,834.25	71,834.25	71,834.25	
125	zaculaipan	Aportaciones		1007	FAM 18	TLA180401494930	pro-062-2018	0%	0%	1,213,664.92	1,213,664.92	1,213,664.92	1,213,664.92	1,213,664.92			
126	sta cruz guadalupe chiautempan	Aportaciones		1007	FAM 18	TLA180401494939	pro-067-2018	0%	0%	1,358,502.31	1,358,502.31	1,358,502.31	1,358,502.31	1,358,502.31			
127	acumamala	Aportaciones		1007	FAM 18	TLA180401495002	pro-069-2018	0%	0%	1,636,925.72	1,636,925.72	1,636,925.72	1,636,925.72	1,636,925.72			
128	la magdalena tlaxiaco	Aportaciones		1007	FAM 18	TLA180401495008	pro-064-2018	0%	0%	63,795.27	63,795.27	63,795.27	63,795.27	63,795.27			
129	Vicente guerrero esañita	Aportaciones		1007	FAM 18	TLA180401495463	pro-096-2018	0%	0%	265,542.06	265,542.06	265,542.06	265,542.06	265,542.06			
130	san mateo actipan calpulalpan.	Aportaciones		1007	FAM 18	TLA180401495474	pro-092-2018	0%	0%	27,994.53	27,994.53	27,994.53	27,994.53	27,994.53			
131	Calpulalpan	Aportaciones		1007	FAM 18	TLA180401495521	pro-099-2018	0%	0%	251,618.07	251,618.07	251,618.07	251,618.07	251,618.07			
132	huamantla	Aportaciones		1007	FAM 18	TLA180401495534	pro-073-2018	0%	0%	92,255.00	92,255.00	92,255.00	92,255.00	92,255.00			
133	ocotilla, tierra de la solidaridad	Aportaciones		1007	FAM 18	TLA180401495545	pro-117-2018	0%	0%	41,606.43	41,606.43	41,606.43	41,606.43	41,606.43			
134	el sabinal tlaxco	Aportaciones		1007	FAM 18	TLA180401495554	pro-123-2018	0%	0%	329,131.49	329,131.49	329,131.49	329,131.49	329,131.49			
<b>SUBTOTAL OBRA</b>										<b>67,192,688.53</b>	<b>67,192,688.53</b>	<b>67,192,688.53</b>	<b>67,192,688.53</b>	<b>67,192,688.53</b>	<b>2,481,055.20</b>	<b>2,481,055.20</b>	
135	Cobertura Estatal	Aportaciones		1007	FAM 18	TLA180401495722	Mobiliario FAM 2018 Balcón	75%	75%	7,072,641.69	7,072,641.69	7,072,641.69	7,072,641.69	7,072,641.69	5,284,592.05	5,284,592.05	
<b>SUBTOTAL MOBILIARIO</b>										<b>7,072,641.69</b>	<b>7,072,641.69</b>	<b>7,072,641.69</b>	<b>7,072,641.69</b>	<b>7,072,641.69</b>	<b>5,284,592.05</b>	<b>5,284,592.05</b>	

SUMAS

\$ 74,265,330.22 \$ 74,265,330.22 \$ 74,265,330.22 \$ 74,265,330.22 \$ 74,265,330.22 \$ 7,765,647.25 \$ 7,765,647.25

  
 CP. DAVID BOLIS FLORES  
 JEFE DEL DEPARTAMENTO DE ADMINISTRACION  
 Elobre  
 (Nombre y firma)

  
 ING. ANGHIEL GABRIEL HERNANDEZ  
 DIRECTOR GENERAL  
 Autorizo  
 (Nombre y firma)

Gestión de Proyectos

Entidad Federativa: TLAQUEHALA
Dependencia Ejecutora: 1196
Trimestre o Reporte: 4TO TRIMESTRE 2015
Nivel de cobertura del proyecto: LOCALIDAD
Giro del recurso: 2015

Table with columns: No., Municipio, Tipo del Recurso, Ramo, Clave del Programa, Programa Fondo Convencio Especifico, FOLIO SISTEMA, Nom. del proyecto, Avance (100%), Avance Financiero, and Observaciones. The table lists various school projects across different municipalities in Tlaxcala.

Handwritten signature or mark.



Gestión de Proyectos

Entidad Federativa: TLAQUEPA  
 Dependencia Ejecutora: DIFE  
 Trimestre a reportar: 4TO TRIMESTRE 2015  
 Nivel de cobertura del proyecto: Localidad  
 Ciclo del recurso: 2015

No.	Municipio	Tipo del Recurso	Ramo	Clave del Programa	Programa Fondo Específico	FOLIO SISTEMA	Núm. del proyecto	Avance (%)		Aprobado	Almacenado	Avance Financiero				Observaciones		
								Físico	Financiero			Recaudado (Ministrado)	Comprometido	Devengado	Ejercido		Pagado	
1	ALMAYEC DEL MONTE	Educación	33	1007	ESUELAS AL DIEN	TLA161602010386007	1622257000000	0%	0%	716,267.20	716,267.00	716,267.00	716,267.00					
2	COAHUILTEPEC	Educación	33	1007	ESUELAS AL DIEN	TLA161602010386916	1622257000000	0%	0%	716,233.35	716,233.00	716,233.00	716,233.00					
3	CERRITOS	Educación	33	1007	ESUELAS AL DIEN	TLA161602010386922	1622257000000	100%	100%	714,349.16	714,349.15	714,349.15	714,349.15		714,349.15	714,349.15	714,349.15	
4	PARRISOLA DE AGUASCALIENTES	Educación	33	1007	ESUELAS AL DIEN	TLA161602010386922	1622257000000	0%	0%	703,908.10	703,908.10	703,908.10	703,908.10					
5	SAN RAFAEL DEL VECINDARIO	Educación	33	1007	ESUELAS AL DIEN	TLA161602010386916	1622257000000	100%	100%	696,638.10	696,638.10	696,638.10	696,638.10		696,638.10	696,638.10	696,638.10	
6	ATLACATLAN	Educación	33	1007	ESUELAS AL DIEN	TLA161602010374455	1622257000000	100%	100%	718,161.03	718,161.03	718,161.03	718,161.03		718,161.03	718,161.03	718,161.03	
7	TEHUACANALTA	Educación	33	1007	ESUELAS AL DIEN	TLA161602010374442	1622257000000	98%	98%	718,026.19	718,026.19	718,026.19	718,026.19		718,026.19	718,026.19	718,026.19	
8	TEHUACALTA	Educación	33	1007	ESUELAS AL DIEN	TLA161602010379447	1622257000000	0%	0%	714,441.10	714,441.10	714,441.10	714,441.10					
9	CUAHUIHUENCA	Educación	33	1007	ESUELAS AL DIEN	TLA161602010375584	1622257000000	99%	99%	716,901.82	716,901.82	716,901.82	716,901.82		716,901.82	716,901.82	716,901.82	
10	MILANCO	Educación	33	1007	ESUELAS AL DIEN	TLA161602010377020	1622257000000	100%	100%	690,867.46	690,867.46	690,867.46	690,867.46		690,867.46	690,867.46	690,867.46	
11	TEHUACANALTA	Educación	33	1007	ESUELAS AL DIEN	TLA161602010378788	1622257000000	100%	100%	702,661.20	702,661.20	702,661.20	702,661.20		702,661.20	702,661.20	702,661.20	
12	MILANCO	Educación	33	1007	ESUELAS AL DIEN	TLA161602010379211	1622257000000	0%	0%	714,842.48	714,842.48	714,842.48	714,842.48					
13	SAN RAFAEL DEL VECINDARIO	Educación	33	1007	ESUELAS AL DIEN	TLA161602010378717	1622257000000	100%	100%	677,696.12	677,696.12	677,696.12	677,696.12		677,696.12	677,696.12	677,696.12	
14	COAHUILTEPEC	Educación	33	1007	ESUELAS AL DIEN	TLA161602010378389	1622257000000	100%	100%	716,606.19	716,606.19	716,606.19	716,606.19		716,606.19	716,606.19	716,606.19	
15	COAHUILTEPEC	Educación	33	1007	ESUELAS AL DIEN	TLA161602010380863	1622257000000	87%	87%	692,270.13	692,268.40	692,268.40	692,268.40		692,268.40	692,268.40	692,268.40	
16	COAHUILTEPEC	Educación	33	1007	ESUELAS AL DIEN	TLA161602010381804	1622257000000	100%	100%	698,442.87	698,442.87	698,442.87	698,442.87		698,442.87	698,442.87	698,442.87	
17	COAHUILTEPEC	Educación	33	1007	ESUELAS AL DIEN	TLA161602010381115	1622257000000	100%	100%	690,103.00	690,103.00	690,103.00	690,103.00		690,103.00	690,103.00	690,103.00	
18	COAHUILTEPEC	Educación	33	1007	ESUELAS AL DIEN	TLA161602010381744	1622257000000	0%	0%	716,419.11	716,419.11	716,419.11	716,419.11					
19	COAHUILTEPEC	Educación	33	1007	ESUELAS AL DIEN	TLA161602010381162	1622257000000	0%	0%	716,120.83	716,120.83	716,120.83	716,120.83					
20	COAHUILTEPEC	Educación	33	1007	ESUELAS AL DIEN	TLA161602010381163	1622257000000	88%	88%	718,035.83	718,035.83	718,035.83	718,035.83		718,035.83	718,035.83	718,035.83	
21	COAHUILTEPEC	Educación	33	1007	ESUELAS AL DIEN	TLA161602010382021	1622257000000	0%	0%	718,182.29	718,182.29	718,182.29	718,182.29					
22	COAHUILTEPEC	Educación	33	1007	ESUELAS AL DIEN	TLA161602010382538	1622257000000	79%	78%	691,124.33	691,124.33	691,124.33	691,124.33		691,124.33	691,124.33	691,124.33	
23	COAHUILTEPEC	Educación	33	1007	ESUELAS AL DIEN	TLA161602010382538	1622257000000	79%	78%	691,124.33	691,124.33	691,124.33	691,124.33		691,124.33	691,124.33	691,124.33	
24	COAHUILTEPEC	Educación	33	1007	ESUELAS AL DIEN	TLA161602010382538	1622257000000	79%	78%	691,124.33	691,124.33	691,124.33	691,124.33		691,124.33	691,124.33	691,124.33	
25	COAHUILTEPEC	Educación	33	1007	ESUELAS AL DIEN	TLA161602010382538	1622257000000	79%	78%	691,124.33	691,124.33	691,124.33	691,124.33		691,124.33	691,124.33	691,124.33	
26	COAHUILTEPEC	Educación	33	1007	ESUELAS AL DIEN	TLA161602010382538	1622257000000	79%	78%	691,124.33	691,124.33	691,124.33	691,124.33		691,124.33	691,124.33	691,124.33	
27	COAHUILTEPEC	Educación	33	1007	ESUELAS AL DIEN	TLA161602010382538	1622257000000	79%	78%	691,124.33	691,124.33	691,124.33	691,124.33		691,124.33	691,124.33	691,124.33	
28	COAHUILTEPEC	Educación	33	1007	ESUELAS AL DIEN	TLA161602010382538	1622257000000	79%	78%	691,124.33	691,124.33	691,124.33	691,124.33		691,124.33	691,124.33	691,124.33	
29	COAHUILTEPEC	Educación	33	1007	ESUELAS AL DIEN	TLA161602010382538	1622257000000	79%	78%	691,124.33	691,124.33	691,124.33	691,124.33		691,124.33	691,124.33	691,124.33	
30	COAHUILTEPEC	Educación	33	1007	ESUELAS AL DIEN	TLA161602010382538	1622257000000	79%	78%	691,124.33	691,124.33	691,124.33	691,124.33		691,124.33	691,124.33	691,124.33	
31	COAHUILTEPEC	Educación	33	1007	ESUELAS AL DIEN	TLA161602010382538	1622257000000	79%	78%	691,124.33	691,124.33	691,124.33	691,124.33		691,124.33	691,124.33	691,124.33	
32	COAHUILTEPEC	Educación	33	1007	ESUELAS AL DIEN	TLA161602010382538	1622257000000	79%	78%	691,124.33	691,124.33	691,124.33	691,124.33		691,124.33	691,124.33	691,124.33	
33	COAHUILTEPEC	Educación	33	1007	ESUELAS AL DIEN	TLA161602010382538	1622257000000	79%	78%	691,124.33	691,124.33	691,124.33	691,124.33		691,124.33	691,124.33	691,124.33	
34	COAHUILTEPEC	Educación	33	1007	ESUELAS AL DIEN	TLA161602010382538	1622257000000	79%	78%	691,124.33	691,124.33	691,124.33	691,124.33		691,124.33	691,124.33	691,124.33	
35	COAHUILTEPEC	Educación	33	1007	ESUELAS AL DIEN	TLA161602010382538	1622257000000	79%	78%	691,124.33	691,124.33	691,124.33	691,124.33		691,124.33	691,124.33	691,124.33	
36	COAHUILTEPEC	Educación	33	1007	ESUELAS AL DIEN	TLA161602010382538	1622257000000	79%	78%	691,124.33	691,124.33	691,124.33	691,124.33		691,124.33	691,124.33	691,124.33	
37	COAHUILTEPEC	Educación	33	1007	ESUELAS AL DIEN	TLA161602010382538	1622257000000	79%	78%	691,124.33	691,124.33	691,124.33	691,124.33		691,124.33	691,124.33	691,124.33	
38	COAHUILTEPEC	Educación	33	1007	ESUELAS AL DIEN	TLA161602010382538	1622257000000	79%	78%	691,124.33	691,124.33	691,124.33	691,124.33		691,124.33	691,124.33	691,124.33	
39	COAHUILTEPEC	Educación	33	1007	ESUELAS AL DIEN	TLA161602010382538	1622257000000	79%	78%	691,124.33	691,124.33	691,124.33	691,124.33		691,124.33	691,124.33	691,124.33	
40	COAHUILTEPEC	Educación	33	1007	ESUELAS AL DIEN	TLA161602010382538	1622257000000	79%	78%	691,124.33	691,124.33	691,124.33	691,124.33		691,124.33	691,124.33	691,124.33	
41	COAHUILTEPEC	Educación	33	1007	ESUELAS AL DIEN	TLA161602010382538	1622257000000	79%	78%	691,124.33	691,124.33	691,124.33	691,124.33		691,124.33	691,124.33	691,124.33	
42	COAHUILTEPEC	Educación	33	1007	ESUELAS AL DIEN	TLA161602010382538	1622257000000	79%	78%	691,124.33	691,124.33	691,124.33	691,124.33		691,124.33	691,124.33	691,124.33	
43	COAHUILTEPEC	Educación	33	1007	ESUELAS AL DIEN	TLA161602010382538	1622257000000	79%	78%	691,124.33	691,124.33	691,124.33	691,124.33		691,124.33	691,124.33	691,124.33	
44	COAHUILTEPEC	Educación	33	1007	ESUELAS AL DIEN	TLA161602010382538	1622257000000	79%	78%	691,124.33	691,124.33	691,124.33	691,124.33		691,124.33	691,124.33	691,124.33	
45	COAHUILTEPEC	Educación	33	1007	ESUELAS AL DIEN	TLA161602010382538	1622257000000	79%	78%	691,124.33	691,124.33	691,124.33	691,124.33		691,124.33	691,124.33	691,124.33	
46	COAHUILTEPEC	Educación	33	1007	ESUELAS AL DIEN	TLA161602010382538	1622257000000	79%	78%	691,124.33	691,124.33	691,124.33	691,124.33		691,124.33	691,124.33	691,124.33	
47	COAHUILTEPEC	Educación	33	1007	ESUELAS AL DIEN	TLA161602010382538	1622257000000	79%	78%	691,124.33	691,124.33	691,124.33	691,124.33		691,124.33	691,124.33	691,124.33	
48	COAHUILTEPEC	Educación	33	1007	ESUELAS AL DIEN	TLA161602010382538	1622257000000	79%	78%	691,124.33	691,124.33	691,124.33	691,124.33		691,124.33	691,124.33	691,124.33	
49	COAHUILTEPEC	Educación	33	1007	ESUELAS AL DIEN	TLA161602010382538	1622257000000	79%	78%	691,124.33	691,124.33	691,124.33	691,124.33		691,124.33	691,124.33	691,124.33	
50	COAHUILTEPEC	Educación	33	1007	ESUELAS AL DIEN	TLA161602010382538	1622257000000	79%	78%	691,124.33	691,124.33	691,124.33	691,124.33		691,124.33	691,124.		

Gestión de Proyectos

Entidad Federativa: TLAHUACALA  
 Dependencia Ejecutora: ITIFE  
 Trimestre a reportar: 2TC TRIMESTRE 2016  
 Nombre de cobertura del proyecto: ESCUELAS AL DIEN  
 Ciclo del recurso: 2016

No.	Municipio	Tipo del Recurso	Rango	Clave del Proyecto	Programa Foma Gobierno Especifico	FOLIO SISTEMA	Nom. del proyecto	Avance (%)				Avance Financiero					Observaciones
								Físico	Financiero	Aprobado	Modificado	Reservado (Ministerio)	Comprometido	Devengado	Ejecuto	Pagado	
55	TLAHUACALA	Educativo	33	1007	ESQUELAS AL DIEN	TLA16000119687	ESCUELAS AL DIEN	0%	0%	60217.29	60217.29	60217.29	60217.29				
56	TLAHUACALA	Educativo	33	1007	ESQUELAS AL DIEN	TLA16000119688	ESCUELAS AL DIEN	100%	100%	62000.7450	62000.7450	62000.7450	62000.7450				
57	TLAHUACALA	Educativo	33	1007	ESQUELAS AL DIEN	TLA16000120284	ESCUELAS AL DIEN	0%	0%	60209.2024	60209.2024	60209.2024	60209.2024				
58	TLAHUACALA	Educativo	33	1007	ESQUELAS AL DIEN	TLA16000120290	ESCUELAS AL DIEN	0%	0%	716216.2118	716216.2118	716216.2118	716216.2118				
59	TLAHUACALA	Educativo	33	1007	ESQUELAS AL DIEN	TLA16000120291	ESCUELAS AL DIEN	0%	0%	710230.4660	710230.4660	710230.4660	710230.4660				
60	TLAHUACALA	Educativo	33	1007	ESQUELAS AL DIEN	TLA16000120300	ESCUELAS AL DIEN	0%	0%	696014.1711	696014.1711	696014.1711	696014.1711				
61	TLAHUACALA	Educativo	33	1007	ESQUELAS AL DIEN	TLA16000120309	ESCUELAS AL DIEN	73%	73%	330299.1660	330299.1660	330299.1660	330299.1660				
62	TLAHUACALA	Educativo	33	1007	ESQUELAS AL DIEN	TLA16000120315	ESCUELAS AL DIEN	57%	57%	716276.6116	716276.6116	716276.6116	716276.6116				
63	TLAHUACALA	Educativo	33	1007	ESQUELAS AL DIEN	TLA16000120317	ESCUELAS AL DIEN	0%	0%	602034.2684	602034.2684	602034.2684	602034.2684				
64	TLAHUACALA	Educativo	33	1007	ESQUELAS AL DIEN	TLA16000120326	ESCUELAS AL DIEN	0%	0%	602003.91	602003.91	602003.91	602003.91				
65	TLAHUACALA	Educativo	33	1007	ESQUELAS AL DIEN	TLA16000120339	ESCUELAS AL DIEN	0%	0%	691203.9544	691203.9544	691203.9544	691203.9544				
66	TLAHUACALA	Educativo	33	1007	ESQUELAS AL DIEN	TLA16000120343	ESCUELAS AL DIEN	0%	0%	60215.169	60215.169	60215.169	60215.169				
67	TLAHUACALA	Educativo	33	1007	ESQUELAS AL DIEN	TLA16000120346	ESCUELAS AL DIEN	0%	0%	602111.7464	602111.7464	602111.7464	602111.7464				
68	TLAHUACALA	Educativo	33	1007	ESQUELAS AL DIEN	TLA16000120347	ESCUELAS AL DIEN	0%	0%	705881.64	705881.64	705881.64	705881.64				
69	TLAHUACALA	Educativo	33	1007	ESQUELAS AL DIEN	TLA16000120349	ESCUELAS AL DIEN	3%	3%	69240.6344	69240.6344	69240.6344	69240.6344				
70	TLAHUACALA	Educativo	33	1007	ESQUELAS AL DIEN	TLA16000120356	ESCUELAS AL DIEN	0%	0%	602097.7609	602097.7609	602097.7609	602097.7609				
71	TLAHUACALA	Educativo	33	1007	ESQUELAS AL DIEN	TLA16000120357	ESCUELAS AL DIEN	0%	0%	602041.1413	602041.1413	602041.1413	602041.1413				
72	TLAHUACALA	Educativo	33	1007	ESQUELAS AL DIEN	TLA16000120358	ESCUELAS AL DIEN	100%	100%	601781.866	601781.866	601781.866	601781.866				
73	TLAHUACALA	Educativo	33	1007	ESQUELAS AL DIEN	TLA16000120371	ESCUELAS AL DIEN	0%	0%	602013.866	602013.866	602013.866	602013.866				
74	TLAHUACALA	Educativo	33	1007	ESQUELAS AL DIEN	TLA16000120372	ESCUELAS AL DIEN	0%	0%	602046.1610	602046.1610	602046.1610	602046.1610				
75	TLAHUACALA	Educativo	33	1007	ESQUELAS AL DIEN	TLA16000120373	ESCUELAS AL DIEN	0%	0%	602033.91	602033.91	602033.91	602033.91				
76	TLAHUACALA	Educativo	33	1007	ESQUELAS AL DIEN	TLA16000120375	ESCUELAS AL DIEN	0%	0%	602033.91	602033.91	602033.91	602033.91				
77	TLAHUACALA	Educativo	33	1007	ESQUELAS AL DIEN	TLA16000120376	ESCUELAS AL DIEN	0%	0%	602033.91	602033.91	602033.91	602033.91				
78	TLAHUACALA	Educativo	33	1007	ESQUELAS AL DIEN	TLA16000120377	ESCUELAS AL DIEN	0%	0%	602033.91	602033.91	602033.91	602033.91				
79	TLAHUACALA	Educativo	33	1007	ESQUELAS AL DIEN	TLA16000120378	ESCUELAS AL DIEN	0%	0%	602033.91	602033.91	602033.91	602033.91				
80	TLAHUACALA	Educativo	33	1007	ESQUELAS AL DIEN	TLA16000120379	ESCUELAS AL DIEN	0%	0%	602033.91	602033.91	602033.91	602033.91				
81	TLAHUACALA	Educativo	33	1007	ESQUELAS AL DIEN	TLA16000120380	ESCUELAS AL DIEN	0%	0%	602033.91	602033.91	602033.91	602033.91				
82	TLAHUACALA	Educativo	33	1007	ESQUELAS AL DIEN	TLA16000120381	ESCUELAS AL DIEN	0%	0%	602033.91	602033.91	602033.91	602033.91				
83	TLAHUACALA	Educativo	33	1007	ESQUELAS AL DIEN	TLA16000120382	ESCUELAS AL DIEN	0%	0%	602033.91	602033.91	602033.91	602033.91				
84	TLAHUACALA	Educativo	33	1007	ESQUELAS AL DIEN	TLA16000120383	ESCUELAS AL DIEN	0%	0%	602033.91	602033.91	602033.91	602033.91				
85	TLAHUACALA	Educativo	33	1007	ESQUELAS AL DIEN	TLA16000120384	ESCUELAS AL DIEN	0%	0%	602033.91	602033.91	602033.91	602033.91				
86	TLAHUACALA	Educativo	33	1007	ESQUELAS AL DIEN	TLA16000120385	ESCUELAS AL DIEN	0%	0%	602033.91	602033.91	602033.91	602033.91				
87	TLAHUACALA	Educativo	33	1007	ESQUELAS AL DIEN	TLA16000120386	ESCUELAS AL DIEN	0%	0%	602033.91	602033.91	602033.91	602033.91				
88	TLAHUACALA	Educativo	33	1007	ESQUELAS AL DIEN	TLA16000120387	ESCUELAS AL DIEN	0%	0%	602033.91	602033.91	602033.91	602033.91				
89	TLAHUACALA	Educativo	33	1007	ESQUELAS AL DIEN	TLA16000120388	ESCUELAS AL DIEN	0%	0%	602033.91	602033.91	602033.91	602033.91				
90	TLAHUACALA	Educativo	33	1007	ESQUELAS AL DIEN	TLA16000120389	ESCUELAS AL DIEN	0%	0%	602033.91	602033.91	602033.91	602033.91				
91	TLAHUACALA	Educativo	33	1007	ESQUELAS AL DIEN	TLA16000120390	ESCUELAS AL DIEN	0%	0%	602033.91	602033.91	602033.91	602033.91				
92	TLAHUACALA	Educativo	33	1007	ESQUELAS AL DIEN	TLA16000120391	ESCUELAS AL DIEN	0%	0%	602033.91	602033.91	602033.91	602033.91				
93	TLAHUACALA	Educativo	33	1007	ESQUELAS AL DIEN	TLA16000120392	ESCUELAS AL DIEN	0%	0%	602033.91	602033.91	602033.91	602033.91				
94	TLAHUACALA	Educativo	33	1007	ESQUELAS AL DIEN	TLA16000120393	ESCUELAS AL DIEN	0%	0%	602033.91	602033.91	602033.91	602033.91				
95	TLAHUACALA	Educativo	33	1007	ESQUELAS AL DIEN	TLA16000120394	ESCUELAS AL DIEN	0%	0%	602033.91	602033.91	602033.91	602033.91				
96	TLAHUACALA	Educativo	33	1007	ESQUELAS AL DIEN	TLA16000120395	ESCUELAS AL DIEN	0%	0%	602033.91	602033.91	602033.91	602033.91				
97	TLAHUACALA	Educativo	33	1007	ESQUELAS AL DIEN	TLA16000120396	ESCUELAS AL DIEN	0%	0%	602033.91	602033.91	602033.91	602033.91				
98	TLAHUACALA	Educativo	33	1007	ESQUELAS AL DIEN	TLA16000120397	ESCUELAS AL DIEN	0%	0%	602033.91	602033.91	602033.91	602033.91				
99	TLAHUACALA	Educativo	33	1007	ESQUELAS AL DIEN	TLA16000120398	ESCUELAS AL DIEN	0%	0%	602033.91	602033.91	602033.91	602033.91				
100	TLAHUACALA	Educativo	33	1007	ESQUELAS AL DIEN	TLA16000120399	ESCUELAS AL DIEN	0%	0%	602033.91	602033.91	602033.91	602033.91				
101	TLAHUACALA	Educativo	33	1007	ESQUELAS AL DIEN	TLA16000120400	ESCUELAS AL DIEN	0%	0%	602033.91	602033.91	602033.91	602033.91				

Gestión de Proyectos


Anezo B

Entidad Federativa: TLAXCALA  
 Dependencia Ejecutora: ITIFE

Trimestre a reportar: 4TO TRIMESTRE 2016  
 Nivel de cobertura del proyecto: Localidad 2016  
 Ciclo del recurso:

No.	Municipio	Tipo del Recurso	Ramo	Clave del Programa	Programa Fondo- Convenio Especifico	FOLIO SISTEMA	Núm. del proyecto	Avance (%)		Avance Financiero							Observaciones	
								Físico	Financiero	Aprobado	Modificado	Recaudado (Ministrado)	Comprometido	Devengado	Ejercido	Pagado		
125	SANCTORUM DE LAZARO CARDENAS	Fideicomiso	33	1007	ESCUELAS AL CIEN	TMP_TLA180301389794	EAC-ME1-100-2016	0%	0%	697,487.98	687,487.98	687,487.98	697,487.98	-	-	-	-	-
126	CALPULALPAN	Fideicomiso	33	1007	ESCUELAS AL CIEN	TMP_TLA180301389800	EAC-ME1-101-2016	100%	100%	716,032.94	716,032.94	716,032.94	716,032.94	716,032.94	716,032.94	716,032.94	-	
127	XALTOCAN	Fideicomiso	33	1007	ESCUELAS AL CIEN		EACR-186-2016	0%	0%	473,494.69	473,494.69	473,494.69	473,494.69	-	-	-	-	-
128	XALOZTOC	Fideicomiso	33	1007	ESCUELAS AL CIEN		EAC-ME1-104-2016	0%	0%	691,327.42	691,327.42	691,327.42	691,327.42	-	-	-	-	-
SUMAS										\$ 99,496,525.93	\$ 99,496,525.93	\$ 99,496,525.93	\$ 99,496,525.93	\$ 60,059,992.65	\$ 60,059,992.65	\$ 60,059,992.65	\$ 60,059,992.65	

  
 C.F. DAVID SOLÍS FLORES  
 JEFE DEL DEPARTAMENTO DE ADMINISTRACION  
 Elaboró  
 (Nombre y firma)

  
 ING. ANAHI GUTIERREZ HERNANDEZ  
 DIRECTORA GENERAL  
 Autorizó  
 (Nombre y firma)

gestión de Proyectos

Anexo B

Entidad Federativa: TLAXCALA  
 Dependencia Ejecutora: ITIFE

Trimestre a reportar:

Ser trimesial

Nivel de cobertura del proyecto:  
 Ciclo del recurso:

Localidad  
 2017

No.	Municipio	Tipo del Recurso	Ítem	Clave del Programa	Programa Fondo Convênio Especifico	FOLIO SISTEMA	Núm. del proyecto	Avance (%)		Avance Financiero							
								Físico	Financiero	Aprobado	Modificado	Presupuesto (Ministrado)	Comprometido	Desagotado	Ejercido	Pagado	Observaciones
1	LA MAGDALENA TLATELULCO	Fideicomiso	33	007	ESCUELAS AL CIEN	TLA00180201138775	EACR-019-2018	100%	100%	961,384.59	961,384.59	961,384.59	961,384.59	961,384.59	961,384.59	961,384.59	
2	MATAMOROS	Fideicomiso	33	007	ESCUELAS AL CIEN	TLA180401498478	EACR-002-2018	100%	100%	519,327.88	519,327.88	519,327.88	519,327.88	519,327.88	519,327.88	519,327.88	
3	TLAXCALA	Fideicomiso	33	007	ESCUELAS AL CIEN	TLA180401498492	EACR-011-2018	100%	100%	1,057,879.35	1,057,879.35	1,057,879.35	1,057,879.35	1,057,879.35	1,057,879.35	1,057,879.35	
4	TEOCHOLCO	Fideicomiso	33	007	ESCUELAS AL CIEN	TLA180401498505	EACR-017-2018	0%	0%	101,414.24	101,414.24	101,414.24	101,414.24	101,414.24	101,414.24	101,414.24	
5	TETLA DE LA SOGARDIDAD	Fideicomiso	33	007	ESCUELAS AL CIEN	TLA180401498513	EACR-018-2018	0%	0%	157,667.51	157,667.51	157,667.51	157,667.51	157,667.51	157,667.51	157,667.51	
6	TLAXCALA	Fideicomiso	33	007	ESCUELAS AL CIEN	TLA180401498525	EACR-022-2018	100%	100%	1,253,153.09	1,253,153.09	1,253,153.09	1,253,153.09	1,253,153.09	1,253,153.09	1,253,153.09	
7	ITZACURTILLA DE MARIANO MATAMOROS	Fideicomiso	33	007	ESCUELAS AL CIEN	TLA180401498542	EACR-015-2018	100%	100%	400,453.62	400,453.62	400,453.62	400,453.62	400,453.62	400,453.62	400,453.62	
8	LA MAGDALENA TLATELULCO	Fideicomiso	33	007	ESCUELAS AL CIEN	TLA180401498559	EACR-009-2018	100%	100%	429,851.28	429,851.28	429,851.28	429,851.28	429,851.28	429,851.28	429,851.28	
9	CUAOMULCO	Fideicomiso	33	007	ESCUELAS AL CIEN	TLA180401498573	EACR-033-2018	100%	100%	369,206.71	369,206.71	369,206.71	369,206.71	369,206.71	369,206.71	369,206.71	
10	NATIVITAS	Fideicomiso	33	007	ESCUELAS AL CIEN	TLA180401498584	EACR-024-2018	0%	0%	585,687.61	585,687.61	585,687.61	585,687.61	585,687.61	585,687.61	585,687.61	
11	TLAXCALA	Fideicomiso	33	007	ESCUELAS AL CIEN	TLA180401498592	EACR-007-2018	0%	0%	1,152,574.09	1,152,574.09	1,152,574.09	1,152,574.09	1,152,574.09	1,152,574.09	1,152,574.09	
12	APETZITLAN DE ANTONIO CARVAJAL	Fideicomiso	33	007	ESCUELAS AL CIEN	TLA180401498593	EACR-014-2018	100%	100%	956,708.19	956,708.19	956,708.19	956,708.19	956,708.19	956,708.19	956,708.19	
13	ATLIZAPANCA	Fideicomiso	33	007	ESCUELAS AL CIEN	TLA180401498600	EACR-005-2018	100%	100%	274,837.72	274,837.72	274,837.72	274,837.72	274,837.72	274,837.72	274,837.72	
14	LA MAGDALENA TLATELULCO	Fideicomiso	33	007	ESCUELAS AL CIEN	TLA180401498711	EACR-012-2018	0%	0%	458,312.80	458,312.80	458,312.80	458,312.80	458,312.80	458,312.80	458,312.80	
15	CONTLA DE JUAN CUAMATZI	Fideicomiso	33	007	ESCUELAS AL CIEN	TLA180401498726	EACR-005-2018	0%	0%	168,782.24	168,782.24	168,782.24	168,782.24	168,782.24	168,782.24	168,782.24	
16	CONTLA DE JUAN CUAMATZI	Fideicomiso	33	007	ESCUELAS AL CIEN	TLA180401500199	EACR-010-2018	100%	100%	576,780.11	576,780.11	576,780.11	576,780.11	576,780.11	576,780.11	576,780.11	
17	ACUMMANALA DE INGUEL HIDALGO	Fideicomiso	33	007	ESCUELAS AL CIEN	TLA180401500212	EACR-013-2018	100%	100%	676,686.88	676,686.88	676,686.88	676,686.88	676,686.88	676,686.88	676,686.88	
18	PAPALOTLA DE NICHOYENCATL	Fideicomiso	33	007	ESCUELAS AL CIEN	TLA180401500222	EACR-041-2018	100%	100%	1,136,344.28	1,136,344.28	1,136,344.28	1,136,344.28	1,136,344.28	1,136,344.28	1,136,344.28	
19	SANTA CRUZ TLAXCALA	Fideicomiso	33	007	ESCUELAS AL CIEN	TLA180401500229	EACR-051-2018	100%	100%	176,271.40	176,271.40	176,271.40	176,271.40	176,271.40	176,271.40	176,271.40	
20	TLAXCALA	Fideicomiso	33	007	ESCUELAS AL CIEN	TLA180401500234	EACR-016-2018	100%	100%	1,377,688.11	1,377,688.11	1,377,688.11	1,377,688.11	1,377,688.11	1,377,688.11	1,377,688.11	
21	HUEYTLIPAN	Fideicomiso	33	007	ESCUELAS AL CIEN	TLA180401500240	EACR-053-2018	100%	100%	285,513.96	285,513.96	285,513.96	285,513.96	285,513.96	285,513.96	285,513.96	
22	MUNOZ DE DOMINGO ARENAS	Fideicomiso	33	007	ESCUELAS AL CIEN	TLA180401500245	EACR-030-2018	100%	100%	670,937.50	670,937.50	670,937.50	670,937.50	670,937.50	670,937.50	670,937.50	
23	AMAKAC DE GUERRERO	Fideicomiso	33	007	ESCUELAS AL CIEN	TLA180401500258	EACR-028-2018	0%	0%	417,083.45	417,083.45	417,083.45	417,083.45	417,083.45	417,083.45	417,083.45	
24	CONTLA DE JUAN CUAMATZI	Fideicomiso	33	007	ESCUELAS AL CIEN	TLA180401500309	EACR-057-2018	100%	100%	1,057,543.93	1,057,543.93	1,057,543.93	1,057,543.93	1,057,543.93	1,057,543.93	1,057,543.93	
25	MATAMOROS	Fideicomiso	33	007	ESCUELAS AL CIEN	TLA180401500321	EACR-067-2018	100%	100%	480,700.46	480,700.46	480,700.46	480,700.46	480,700.46	480,700.46	480,700.46	
26	CONTLA DE JUAN CUAMATZI	Fideicomiso	33	007	ESCUELAS AL CIEN	TLA180401500331	EACR-067-2018	0%	0%	673,017.37	673,017.37	673,017.37	673,017.37	673,017.37	673,017.37	673,017.37	
27	CHALTEMPAN	Fideicomiso	33	007	ESCUELAS AL CIEN	TLA180401500337	EACR-076-2018	100%	100%	2,782,325.64	2,782,325.64	2,782,325.64	2,782,325.64	2,782,325.64	2,782,325.64	2,782,325.64	
28	MALDOTOC	Fideicomiso	33	007	ESCUELAS AL CIEN	TLA180401500347	EACR-101-2018	100%	100%	16,024,893.91	16,024,893.91	16,024,893.91	16,024,893.91	16,024,893.91	16,024,893.91	16,024,893.91	
29	MUNOZ DE DOMINGO ARENAS	Fideicomiso	33	007	ESCUELAS AL CIEN	TLA180401500359	EACR-093-2018	0%	0%	476,376.49	476,376.49	476,376.49	476,376.49	476,376.49	476,376.49	476,376.49	
30	CADZULIPAN	Fideicomiso	33	007	ESCUELAS AL CIEN	TLA180401500374	EACR-058-2018	0%	0%	641,443.34	641,443.34	641,443.34	641,443.34	641,443.34	641,443.34	641,443.34	
31	ATLIZAPANCA	Fideicomiso	33	007	ESCUELAS AL CIEN	TLA180401500386	EACR-048-2018	100%	100%	189,198.47	189,198.47	189,198.47	189,198.47	189,198.47	189,198.47	189,198.47	
32	CONTLA DE JUAN CUAMATZI	Fideicomiso	33	007	ESCUELAS AL CIEN	TLA180401500422	EACR-081-2018	0%	0%	288,452.36	288,452.36	288,452.36	288,452.36	288,452.36	288,452.36	288,452.36	
33	NATIVITAS	Fideicomiso	33	007	ESCUELAS AL CIEN	TLA180401500469	EACR-106-2018	0%	0%	534,842.08	534,842.08	534,842.08	534,842.08	534,842.08	534,842.08	534,842.08	
34	TERRENATE	Fideicomiso	33	007	ESCUELAS AL CIEN	TLA180401500530	EACR-047-2018	100%	100%	264,922.10	264,922.10	264,922.10	264,922.10	264,922.10	264,922.10	264,922.10	
35	SANTA CRUZ QUILIENTLA	Fideicomiso	33	007	ESCUELAS AL CIEN	TLA180401500545	EACR-100-2018	0%	0%	1,343,416.57	1,343,416.57	1,343,416.57	1,343,416.57	1,343,416.57	1,343,416.57	1,343,416.57	
36	NATIVITAS	Fideicomiso	33	007	ESCUELAS AL CIEN	TLA180401500580	EACR-098-2018	0%	0%	743,867.72	743,867.72	743,867.72	743,867.72	743,867.72	743,867.72	743,867.72	
37	TEOCHOLCO	Fideicomiso	33	007	ESCUELAS AL CIEN	TLA180401500596	EACR-092-2018	100%	100%	174,565.89	174,565.89	174,565.89	174,565.89	174,565.89	174,565.89	174,565.89	
38	HUEYTLIPAN	Fideicomiso	33	007	ESCUELAS AL CIEN	TLA180401500637	EACR-091-2018	100%	100%	384,283.88	384,283.88	384,283.88	384,283.88	384,283.88	384,283.88	384,283.88	
39	ITZACURTILLA DE MARIANO MATAMOROS	Fideicomiso	33	007	ESCUELAS AL CIEN	TLA180401500649	EACR-078-2018	0%	0%	2,925,547.29	2,925,547.29	2,925,547.29	2,925,547.29	2,925,547.29	2,925,547.29	2,925,547.29	
40	SANTA CRUZ QUILIENTLA	Fideicomiso	33	007	ESCUELAS AL CIEN	TLA180401500670	EACR-085-2018	100%	100%	1,781,500.02	1,781,500.02	1,781,500.02	1,781,500.02	1,781,500.02	1,781,500.02	1,781,500.02	

Gestión de Proyectos

Anexo B

Entidad Federativa:

TLAXCALA

Dependencia Ejecutora:

ITIFE

Trimestre a reportar:


Ser trimestre

Nivel de cobertura del proyecto:  
Ciclo del recurso:

Localidad  
2017

No.	Municipio	Tipo del Recurso	Ramo	Clave del Programa	Programa Fondo Convento Especifico	FOLIO SISTEMA	Núm. del proyecto	Avance (%)		Aprobado		Reservado (Ministrado)	Avance Financiero				Observaciones
								Fisico	Financiero	Aprobado	Modificado		Comprometido	Devengado	Ejercido	Pagado	
41	TLAXCALA	Fideicomiso	33	1007	ESCUELAS AL CIEN	TLA180401500663	EACR-084-2018	100%	100%	769,027.99	769,027.99	769,027.99	769,027.99	769,027.99	769,027.99	769,027.99	
42	SANTA CATARINA AYOMETLILLA	Fideicomiso	33	1007	ESCUELAS AL CIEN	TLA180401500697	EACR-051-2018	0%	0%	537,380.97	537,380.97	537,380.97	537,380.97	537,380.97	537,380.97	537,380.97	
43	MOZATTECOCHCO DE JOSÉ MARÍA MORELOS	Fideicomiso	33	1007	ESCUELAS AL CIEN	TLA180401500711	EACR-086-2018	100%	100%	1,108,978.64	1,108,978.64	1,108,978.64	1,108,978.64	1,108,978.64	1,108,978.64	1,108,978.64	
44	TLAXCALA	Fideicomiso	33	1007	ESCUELAS AL CIEN	TLA180401500728	EACR-065-2018	100%	100%	688,625.98	688,625.98	688,625.98	688,625.98	688,625.98	688,625.98	688,625.98	
45	HUAMANTLA	Fideicomiso	33	1007	ESCUELAS AL CIEN	TLA180401500840	EACR-302-2018	0%	0%	667,637.35	667,637.35	667,637.35	667,637.35	667,637.35	667,637.35	667,637.35	
46	CUAXOMULCO	Fideicomiso	33	1007	ESCUELAS AL CIEN	TLA180401500971	EACR-073-2018	100%	100%	1,576,082.68	1,576,082.68	1,576,082.68	1,576,082.68	1,576,082.68	1,576,082.68	1,576,082.68	
47	NATIVITAS	Fideicomiso	33	1007	ESCUELAS AL CIEN	TLA180401500989	EACR-021-2018	100%	100%	571,970.99	571,970.99	571,970.99	571,970.99	571,970.99	571,970.99	571,970.99	
48	PANOTLA	Fideicomiso	33	1007	ESCUELAS AL CIEN	TLA180401501013	EACR-080-2018	100%	100%	1,922,870.78	1,922,870.78	1,922,870.78	1,922,870.78	1,922,870.78	1,922,870.78	1,922,870.78	
49	APETITITLAN DE ANTONIO CARVAL	Fideicomiso	33	1007	ESCUELAS AL CIEN	TLA180401501067	EACR-059-2018	0%	0%	394,591.98	394,591.98	394,591.98	394,591.98	394,591.98	394,591.98	394,591.98	
50	PAPALOTLA DE NICOLÁS DE CÁNDAMO	Fideicomiso	33	1007	ESCUELAS AL CIEN	TLA180401501087	EACR-069-2018	0%	0%	1,209,237.85	1,209,237.85	1,209,237.85	1,209,237.85	1,209,237.85	1,209,237.85	1,209,237.85	
51	HUEYOTLIÁN	Fideicomiso	33	1007	ESCUELAS AL CIEN	TLA180401501115	EACR-057-2018	0%	0%	600,956.74	600,956.74	600,956.74	600,956.74	600,956.74	600,956.74	600,956.74	
52	HUAMANTLA	Fideicomiso	33	1007	ESCUELAS AL CIEN	TLA180401501127	EACR-082-2018	100%	100%	346,397.60	346,397.60	346,397.60	346,397.60	346,397.60	346,397.60	346,397.60	
53	TAHUQUEMEHCAN	Fideicomiso	33	1007	ESCUELAS AL CIEN	TLA180401501155	EACR-187-2018	0%	0%	478,598.97	478,598.97	478,598.97	478,598.97	478,598.97	478,598.97	478,598.97	
54	ATACOTLA DE MARIANO MATAMOROS	Fideicomiso	33	1008	ESCUELAS AL CIEN	TLA180401501181	EACR-281-2018	0%	0%	5,552,384.64	5,552,384.64	5,552,384.64	5,552,384.64	5,552,384.64	5,552,384.64	5,552,384.64	
55	HUAMANTLA	Fideicomiso	33	1007	ESCUELAS AL CIEN	TLA180401501211	EACR-380-2018	0%	0%	2,163,336.65	2,163,336.65	2,163,336.65	2,163,336.65	2,163,336.65	2,163,336.65	2,163,336.65	
56	ESPAÑITA	Fideicomiso	33	1007	ESCUELAS AL CIEN	TLA180401501282	EACR-179-2018	0%	0%	961,308.04	961,308.04	961,308.04	961,308.04	961,308.04	961,308.04	961,308.04	
57	TZOMPANTEPEC	Fideicomiso	33	1007	ESCUELAS AL CIEN	TLA180401501338	EACR-178-2018	0%	0%	1,442,183.85	1,442,183.85	1,442,183.85	1,442,183.85	1,442,183.85	1,442,183.85	1,442,183.85	
58	NATIVITAS	Fideicomiso	33	1007	ESCUELAS AL CIEN	TLA180401501349	EACR-177-2018	0%	0%	855,698.80	855,698.80	855,698.80	855,698.80	855,698.80	855,698.80	855,698.80	
59	TAHUQUEMEHCAN	Fideicomiso	33	1007	ESCUELAS AL CIEN	TLA180401501383	EACR-176-2018	0%	0%	560,563.43	560,563.43	560,563.43	560,563.43	560,563.43	560,563.43	560,563.43	
60	ATACOTLA DE MARIANO MATAMOROS	Fideicomiso	33	1007	ESCUELAS AL CIEN	TLA180401501414	EACR-175-2018	0%	0%	719,872.74	719,872.74	719,872.74	719,872.74	719,872.74	719,872.74	719,872.74	
61	LA MAGDALENA TLALTILUCCO	Fideicomiso	33	1007	ESCUELAS AL CIEN	TLA180401501436	EACR-174-2018	0%	0%	1,681,947.77	1,681,947.77	1,681,947.77	1,681,947.77	1,681,947.77	1,681,947.77	1,681,947.77	
62	PANOTLA	Fideicomiso	33	1008	ESCUELAS AL CIEN	TLA180401501435	EACR-173-2018	0%	0%	1,922,994.48	1,922,994.48	1,922,994.48	1,922,994.48	1,922,994.48	1,922,994.48	1,922,994.48	
63	TENANCONGO	Fideicomiso	33	1008	ESCUELAS AL CIEN	TLA180401501443	EACR-169-2018	0%	0%	480,563.79	480,563.79	480,563.79	480,563.79	480,563.79	480,563.79	480,563.79	
64	NATIVITAS	Fideicomiso	33	1007	ESCUELAS AL CIEN	TLA180401501469	EACR-153-2018	0%	0%	229,539.35	229,539.35	229,539.35	229,539.35	229,539.35	229,539.35	229,539.35	
65	TEOLOCHILCO	Fideicomiso	33	1007	ESCUELAS AL CIEN	TLA180401501497	EACR-135-2018	0%	0%	320,862.54	320,862.54	320,862.54	320,862.54	320,862.54	320,862.54	320,862.54	
66	HUAMANTLA	Fideicomiso	33	1007	ESCUELAS AL CIEN	TLA180401501507	EACR-107-2018	0%	0%	2,176,485.84	2,176,485.84	2,176,485.84	2,176,485.84	2,176,485.84	2,176,485.84	2,176,485.84	
67	TLAXCALA	Fideicomiso	33	1007	ESCUELAS AL CIEN	TLA180401501552	EACR-304-2018	0%	0%	1,034,142.06	1,034,142.06	1,034,142.06	1,034,142.06	1,034,142.06	1,034,142.06	1,034,142.06	
68	HUAMANTLA	Fideicomiso	33	1007	ESCUELAS AL CIEN	TLA180401501587	EACR-090-2018	0%	0%	240,800.00	240,800.00	240,800.00	240,800.00	240,800.00	240,800.00	240,800.00	
69	LA MAGDALENA TLALTILUCCO	Fideicomiso	33	1007	ESCUELAS AL CIEN	TLA180401501607	EACR-043-2018	0%	0%	400,269.61	400,269.61	400,269.61	400,269.61	400,269.61	400,269.61	400,269.61	
70	NATIVITAS	Fideicomiso	33	1007	ESCUELAS AL CIEN	TLA180401501639	EACR-038-2018	0%	0%	597,836.82	597,836.82	597,836.82	597,836.82	597,836.82	597,836.82	597,836.82	
71	NATIVITAS	Fideicomiso	33	1007	ESCUELAS AL CIEN	TLA180401501643	EACR-037-2018	0%	0%	210,845.88	210,845.88	210,845.88	210,845.88	210,845.88	210,845.88	210,845.88	
72	MUÑOZ DE DOMINGO ALENES	Fideicomiso	33	1007	ESCUELAS AL CIEN	TLA180401501649	EACR-009-2018	0%	0%	229,896.44	229,896.44	229,896.44	229,896.44	229,896.44	229,896.44	229,896.44	
SUMAS										77,764,987.16	77,764,987.16	77,764,987.16	77,764,987.16	77,764,987.16	77,764,987.16	77,764,987.16	

  
CP. DAVID SOLÍS FLORES  
JEFE DEL DEPARTAMENTO DE ADMINISTRACIÓN  
Elaboro  
(Nombre y firma)

  
ING. MARÍA GUERRERO GONZÁLEZ  
DIRECTORA GENERAL  
Autoriza  
(Nombre y firma)

Gestión de Proyectos

Entidad Federativa: TLAXCALA  
 Dependencia Ejecutora: ITIFE  
 Trimestre a reportar: 4to trimestre 2016  
 Nivel de cobertura del proyecto: Localidad  
 Ciclo del recurso: 2016

Municipio	Tipo del Recurso	Ramo	Clave del Programa	Programa Fondo Convenio Especifico	FOLIOS SISTEMA	Núm. del proyecto	Avance (%)		Avance Financiero							
							Físico	Financiero	Aprobado	Modificado	Recaudado (Ministrado)	Comprometido	Devengado	Ejercido	Pagado	Observaciones
NANACAMILPA DE MARIANO ARISTA	FIDEICOMISO	33	1007	FAM POTENCIADO REMANENTES	TLA16160400824251	PGO-POT-072-2016	90.00	82.00	792,509.75	792,509.75	792,509.75	792,509.75	653,410.43	653,410.43	653,410.43	Proyecto en ejecución
HUAMANTLA	FIDEICOMISO	33	1007	FAM POTENCIADO REMANENTES	TLA16160400824522	PGO-POT-137-2016	100.00	99.00	1,771,605.59	1,771,605.59	1,771,605.59	1,771,605.59	1,756,788.92	1,756,788.92	1,756,788.92	Proyecto en ejecución
NATIVITAS	FIDEICOMISO	33	1007	FAM POTENCIADO REMANENTES	TLA16170300955208	PGO-POT-142-2016	100.00	85.00	1,058,184.13	1,058,184.13	1,058,184.13	1,058,184.13	687,600.44	687,600.44	687,600.44	Proyecto en ejecución.
CHIAUTEMPAN	FIDEICOMISO	33	1007	FAM POTENCIADO REMANENTES	TLA16170100840199	PGO-POT-147-2016	100.00	93.00	1,974,492.34	1,974,492.34	1,974,492.34	1,974,492.34	1,974,492.34	1,974,492.34	1,974,492.34	concluido
PANOTLA	FIDEICOMISO	33	1007	FAM POTENCIADO REMANENTES	TLA16170100840283	PGO-POT-156-2016	100.00	99.00	2,280,275.94	2,280,275.94	2,280,275.94	2,280,275.94	2,259,007.51	2,259,007.51	2,259,007.51	Proyecto en ejecución

SUMAS

\$ 7,877,067.75 \$ 7,877,067.75 \$ 7,877,067.75 \$ 7,877,067.75 \$ 7,331,299.64 \$ 7,331,299.64 \$ 7,331,299.64

  
 C. DAVID SOLIS FLORES  
 JEFE DEL DEPARTAMENTO DE ADMINISTRACION  
 Elaboró  
 (Nombre y firma)

  
 ING. ANA GONZALEZ BERNANDEZ  
 DIRECTORA GENERAL DE  
 Planeación  
 (Nombre y firma)

Gestión de Proyectos

Anexo B

Entidad Federativa: TLAXCALA  
 Dependencia Ejecutora: IPRE  
 Trimestre a reportar: 4TO TRIMESTRE 2016  
 Nivel de cobertura del proyecto: LOCALIDAD  
 Ciclo del recurso: 2017

No.	Municipio	Tipo del Recurso	Ramo	Clave del Programa	Programa Fondo Convenio Específico	FOLIO SISTEMA	Núm. del proyecto	Avance (%)		Avance Financiero									
								Físico	Financiero	Aprobado	Modificado	Recurrente (Modificado)	Comprometido	Devengado	Ajornado	Pagado	Observaciones		
1	ACTEPEC	Financiero	02	1007	Remanentes del FOM Interiores	TLA1718000113940	800-907-119-3037	100%	100%	632 900.06	827,950.06	828,400.00	828,400.00	828,400.00	828,400.00	828,400.00	828,400.00	828,400.00	
2	ACTEPEC	Financiero	02	1007	Remanentes del FOM Interiores	TLA1718000134916	800-907-120-3037	100%	100%	9,008.17	9,008.17	9,008.17	9,008.17	9,008.17	9,008.17	9,008.17	9,008.17	9,008.17	
3	ACTEPEC	Financiero	02	1007	Remanentes del FOM Interiores	TLA17180001043167	800-907-121-3037	99%	99%	40,002.02	40,002.02	40,002.02	40,002.02	40,002.02	40,002.02	40,002.02	40,002.02	40,002.02	
4	ACTEPEC	Financiero	02	1007	Remanentes del FOM Interiores	TLA1718000124128	800-907-112-3037	100%	100%	16,313.92	16,889.82	16,889.82	16,889.82	16,889.82	16,889.82	16,889.82	16,889.82	16,889.82	
5	ACTEPEC	Financiero	02	1007	Remanentes del FOM Interiores	TLA1718000118390	800-907-124-3037	81%	81%	1,004,358.66	1,024,196.95	1,024,196.95	1,024,196.95	1,024,196.95	1,024,196.95	1,024,196.95	1,024,196.95	1,024,196.95	
6	ACTEPEC	Financiero	02	1007	Remanentes del FOM Interiores	TLA17180001048300	800-907-124-3037	100%	100%	79,358.98	79,358.98	79,358.98	79,358.98	79,358.98	79,358.98	79,358.98	79,358.98	79,358.98	
7	ACTEPEC	Financiero	02	1007	Remanentes del FOM Interiores	TLA17180001242834	800-907-126-3037	100%	100%	29,068.46	29,068.46	29,068.46	29,068.46	29,068.46	29,068.46	29,068.46	29,068.46	29,068.46	
8	ACTEPEC	Financiero	02	1007	Remanentes del FOM Interiores	TLA1718000103162	800-907-127-3037	100%	100%	1,166,199.49	1,129,028.42	1,129,028.42	1,129,028.42	1,129,028.42	1,129,028.42	1,129,028.42	1,129,028.42	1,129,028.42	
9	ACTEPEC	Financiero	02	1007	Remanentes del FOM Interiores	TLA1718000103618	800-907-127-3037	100%	100%	156,360.00	108,880.00	108,880.00	108,880.00	108,880.00	108,880.00	108,880.00	108,880.00	108,880.00	
10	ACTEPEC	Financiero	02	1007	Remanentes del FOM Interiores	TLA1718000103044	800-907-127-3037	100%	100%	1,211,160.24	1,687,982.24	1,687,982.24	1,687,982.24	1,687,982.24	1,687,982.24	1,687,982.24	1,687,982.24	1,687,982.24	
11	ACTEPEC	Financiero	02	1007	Remanentes del FOM Interiores	TLA1718000103045	800-907-127-3037	99%	99%	330,174.19	330,174.19	330,174.19	330,174.19	330,174.19	330,174.19	330,174.19	330,174.19	330,174.19	
12	ACTEPEC	Financiero	02	1007	Remanentes del FOM Interiores	TLA1718000103034	800-907-127-3037	100%	100%	926,270.13	926,270.13	926,270.13	926,270.13	926,270.13	926,270.13	926,270.13	926,270.13	926,270.13	
13	ACTEPEC	Financiero	02	1007	Remanentes del FOM Interiores	TLA1718000103036	800-907-127-3037	95%	95%	81,990.91	81,990.91	81,990.91	81,990.91	81,990.91	81,990.91	81,990.91	81,990.91	81,990.91	
14	ACTEPEC	Financiero	02	1007	Remanentes del FOM Interiores	TLA1718000103033	800-907-127-3037	99%	99%	583,410.88	583,410.88	583,410.88	583,410.88	583,410.88	583,410.88	583,410.88	583,410.88	583,410.88	
15	ACTEPEC	Financiero	02	1007	Remanentes del FOM Interiores	TLA1718000103031	800-907-127-3037	100%	100%	281,994.86	281,994.86	281,994.86	281,994.86	281,994.86	281,994.86	281,994.86	281,994.86	281,994.86	
16	ACTEPEC	Financiero	02	1007	Remanentes del FOM Interiores	TLA1718000103349	800-907-128-3037	100%	100%	230,039.34	387,429.84	387,429.84	387,429.84	387,429.84	387,429.84	387,429.84	387,429.84	387,429.84	
17	ACTEPEC	Financiero	02	1007	Remanentes del FOM Interiores	TLA1718000103583	800-907-128-3037	100%	100%	261,471.84	261,471.84	261,471.84	261,471.84	261,471.84	261,471.84	261,471.84	261,471.84	261,471.84	
18	ACTEPEC	Financiero	02	1007	Remanentes del FOM Interiores	TLA1718000103044	800-907-129-3037	100%	100%	244,690.83	244,690.83	244,690.83	244,690.83	244,690.83	244,690.83	244,690.83	244,690.83	244,690.83	
19	ACTEPEC	Financiero	02	1007	Remanentes del FOM Interiores	TLA1718000103050	800-907-129-3037	100%	100%	929,002.74	929,002.74	929,002.74	929,002.74	929,002.74	929,002.74	929,002.74	929,002.74	929,002.74	
20	ACTEPEC	Financiero	02	1007	Remanentes del FOM Interiores	TLA1718000103095	800-907-130-3037	30%	30%	245,121.12	248,121.12	248,121.12	248,121.12	248,121.12	248,121.12	248,121.12	248,121.12	248,121.12	
21	ACTEPEC	Financiero	02	1007	Remanentes del FOM Interiores	TLA1718000103121	800-907-130-3037	100%	100%	572,659.42	578,258.42	578,258.42	578,258.42	578,258.42	578,258.42	578,258.42	578,258.42	578,258.42	
22	ACTEPEC	Financiero	02	1007	Remanentes del FOM Interiores	TLA1718000103076	800-907-130-3037	100%	100%	34,977.86	39,977.86	39,977.86	39,977.86	39,977.86	39,977.86	39,977.86	39,977.86	39,977.86	
23	ACTEPEC	Financiero	02	1007	Remanentes del FOM Interiores	TLA1718000103190	800-907-131-3037	22%	22%	210,889.09	210,889.09	210,889.09	210,889.09	210,889.09	210,889.09	210,889.09	210,889.09	210,889.09	
24	ACTEPEC	Financiero	02	1007	Remanentes del FOM Interiores	TLA1718000103204	800-907-131-3037	100%	100%	1,040,241.00	1,048,641.00	1,048,641.00	1,048,641.00	1,048,641.00	1,048,641.00	1,048,641.00	1,048,641.00	1,048,641.00	
25	ACTEPEC	Financiero	02	1007	Remanentes del FOM Interiores	TLA1718000103147	800-907-131-3037	100%	100%	1,944,201.04	1,944,201.04	1,944,201.04	1,944,201.04	1,944,201.04	1,944,201.04	1,944,201.04	1,944,201.04	1,944,201.04	
26	ACTEPEC	Financiero	02	1007	Remanentes del FOM Interiores	TLA1718000103201	800-907-131-3037	70%	70%	627,986.07	620,986.07	620,986.07	620,986.07	620,986.07	620,986.07	620,986.07	620,986.07	620,986.07	
27	ACTEPEC	Financiero	02	1007	Remanentes del FOM Interiores	TLA1718000103005	800-907-132-3037	100%	100%	489,689.49	489,689.49	489,689.49	489,689.49	489,689.49	489,689.49	489,689.49	489,689.49	489,689.49	
28	ACTEPEC	Financiero	02	1007	Remanentes del FOM Interiores	TLA1718000103012	800-907-132-3037	100%	100%	71,179.80	71,179.80	71,179.80	71,179.80	71,179.80	71,179.80	71,179.80	71,179.80	71,179.80	
29	ACTEPEC	Financiero	02	1007	Remanentes del FOM Interiores	TLA1718000103052	800-907-132-3037	99%	99%	88,771.89	88,771.89	88,771.89	88,771.89	88,771.89	88,771.89	88,771.89	88,771.89	88,771.89	

Gestión de Proyectos

Entidad Federativa: TLAYCALA  
 Dependencia Ejecutora: ITIFE  
 Trimestre a reportar: 4TO TRIMESTRE 2018  
 Nivel de cobertura del proyecto: Localidad  
 Ciclo del recurso: 2017

No.	Municipio	Tipo del Recurso	Ramo	Clave del Programa	Programa Fondo Convenio Especifico	FOLIO SISTEMA	Núm. del proyecto	Avance (%)		Avance Financiero							
								Fisico	Financiero	Aprobado	Modificado	Recaudado (Ministrado)	Comprometido	Devengado	Ejercido	Pagado	Observaciones
33	SAN JERONIMO ZACUALPAN	Fideicomiso	33	1007	Remanentes del FAM Potenciado	TLA17180201134037	PGO-POT-210-2018	100%	100%	1,135,423.92	1,135,423.92	1,135,423.92	1,135,423.92	1,135,423.92	1,135,423.92	1,135,423.92	
34	EXDUTLA ZACATELCO	Fideicomiso	33	1007	Remanentes del FAM Potenciado	TLA17180201133210	PGO-POT-211-2017	100%	100%	52,062.75	52,062.75	52,062.75	52,062.75	52,062.75	52,062.75	52,062.75	
35	TOCATLAN TLAYCALA	Fideicomiso	33	1007	Remanentes del FAM Potenciado	TLA17180201133938	PGO-POT-213-2018	100%	100%	500,003.34	500,003.34	500,003.34	500,003.34	500,003.34	500,003.34	500,003.34	
36	EL CARMEN ALTAVENA TELDLICHOLCO TLAYCALA	Fideicomiso	33	1007	Remanentes del FAM Potenciado	TLA17180201134027	PGO-POT-213-2018	71%	71%	2,311,733.49	2,311,733.49	2,311,733.49	2,311,733.49	1,630,130.45	1,630,130.45	1,630,130.45	
37	ACUAMANALA DE NIGUEL HIDALGO TLAYCALA	Fideicomiso	33	1007	Remanentes del FAM Potenciado	TLA17180201133268	PGO-POT-214-2018	100%	100%	429,695.70	429,695.70	429,695.70	429,695.70	429,695.70	429,695.70	429,695.70	
38	SANTA MARIA AYERDIUEVA TLAYCALA	Fideicomiso	33	1007	Remanentes del FAM Potenciado	TLA17180201133971	PGO-POT-215-2017	100%	100%	657,149.19	657,149.19	657,149.19	657,149.19	657,149.19	657,149.19	657,149.19	
39	SANTA MARIA AYERDIUEVA TAUHUIMECAN TLAYCALA	Fideicomiso	33	1007	Remanentes del FAM Potenciado	TLA17180201133591	PGO-POT-216-2018	99%	99%	290,667.77	290,667.77	290,667.77	290,667.77	287,989.95	287,989.95	287,989.95	
40	MATINITAS TLAYCALA	Fideicomiso	33	1007	Remanentes del FAM Potenciado	TLA17180201133307	PGO-POT-217-2017	88%	88%	253,640.70	253,640.70	253,640.70	253,640.70	224,351.61	224,351.61	224,351.61	
41	CHAUTEMPAN TLAYCALA	Fideicomiso	33	1007	Remanentes del FAM Potenciado	TLA17180201133553	PGO-POT-218-2018	99%	99%	95,668.80	95,668.80	95,668.80	95,668.80	94,415.57	94,415.57	94,415.57	
42	TEPATLAXCO TLAXCO TLAYCALA	Fideicomiso	33	1007	Remanentes del FAM Potenciado	TLA17180201133295	PGO-POT-219-2017	100%	100%	343,064.78	343,064.78	343,064.78	343,064.78	343,064.83	343,064.83	343,064.83	
43	SANTA ISABEL XILOXOXTLA	Fideicomiso	33	1007	Remanentes del FAM Potenciado	TLA17180201134003	PGO-POT-220-2017	100%	100%	777,694.94	777,694.94	777,694.94	777,694.94	777,694.94	777,694.94	777,694.94	
44	ZACATELCO TLAYCALA	Fideicomiso	33	1007	Remanentes del FAM Potenciado	TLA17180201133924	PGO-POT-221-2017	91%	91%	798,235.00	798,235.00	798,235.00	798,235.00	725,538.07	725,538.07	725,538.07	
45	EMILIANO ZAPATA TLAYCALA TAUHUIMECAN	Fideicomiso	33	1007	Remanentes del FAM Potenciado	TLA17180201133856	PGO-POT-222-2018	30%	30%	945,395.11	945,395.11	945,395.11	945,395.11	283,615.33	283,615.33	283,615.33	
46	TAHUQUEMECAN	Fideicomiso	33	1007	Remanentes del FAM Potenciado	TLA17180201133922	PGO-POT-223-2018	100%	100%	131,989.54	131,989.54	131,989.54	131,989.54	131,989.54	131,989.54	131,989.54	
47	TAHUQUEMECAN	Fideicomiso	33	1007	Remanentes del FAM Potenciado	TLA17180201133928	PGO-POT-225-2018	100%	100%	118,995.27	118,995.27	118,995.27	118,995.27	118,995.27	118,995.27	118,995.27	
48	XALQUICOC	Fideicomiso	33	1007	Remanentes del FAM Potenciado	TLA17180201134043	PGO-POT-226-2018	100%	100%	103,819.23	103,819.23	103,819.23	103,819.23	103,819.23	103,819.23	103,819.23	
49	SAN PABLO DEL MONTE	Fideicomiso	33	1007	Remanentes del FAM Potenciado	TLA17180201134016	PGO-POT-231-2017	100%	100%	122,045.63	122,045.63	122,045.63	122,045.63	122,045.63	122,045.63	122,045.63	
50	TEPECODIC CHAUTEMPAN TLAYCALA	Fideicomiso	33	1007	Remanentes del FAM Potenciado	TLA00180201133522	PGO-POT-237-2018	100%	100%	925,820.75	925,820.75	925,820.75	925,820.75	925,820.75	925,820.75	925,820.75	
51	ADOLFO LOPEZ MATEOS TEXCALCA DE XICOMENCATL	Fideicomiso	33	1007	Remanentes del FAM Potenciado		PGO-POT-227-2018	95%	95%	989,013.99	989,013.99	989,013.99	989,013.99	940,366.82	940,366.82	940,366.82	
52	SAN ISIDRO PIEDRAS NEGRAS TETLA DE LAS UDAIDAD TLAYCALA	Fideicomiso	33	1007	Remanentes del FAM Potenciado		PGO-POT-245-2018	0%	0%	699,223.59	699,223.59	699,223.59	699,223.59	-	-	-	
53	CALPULLAPAN	Fideicomiso	33	1008	Remanentes del FAM Potenciado		PGO-POT-255-2018	93%	93%	364,754.17	364,754.17	364,754.17	364,754.17	365,491.79	365,491.79	365,491.79	
54	EL CARMEN XALPATLALHUA HUAMANTLA	Fideicomiso	33	1008	Remanentes del FAM Potenciado		PGO-POT-265-2018	88%	88%	60,359.70	60,359.70	60,359.70	60,359.70	53,186.63	53,186.63	53,186.63	
55	COLONIA HORIZONTE HUAMANTLA	Fideicomiso	33	1008	Remanentes del FAM Potenciado		PGO-POT-266-2018	0%	0%	90,702.73	90,702.73	90,702.73	90,702.73	-	-	-	
56	EMILIANO ZAPATA HUAMANTLA	Fideicomiso	33	1008	Remanentes del FAM Potenciado		PGO-POT-268-2018	30%	30%	293,312.60	293,312.60	293,312.60	293,312.60	86,593.93	86,593.93	86,593.93	
57	TETLA DE LA SOLIDARIDAD	Fideicomiso	33	1008	Remanentes del FAM Potenciado		PGO-POT-383-2018	0%	0%	50,774.74	50,774.74	50,774.74	50,774.74	-	-	-	
58	SAN LUCAS TECOPILCO TLAYCALA	Fideicomiso	33	1008	Remanentes del FAM Potenciado		PGO-POT-387-2018	0%	0%	66,688.05	66,688.05	66,688.05	66,688.05	-	-	-	
59	TEPEYANCO	Fideicomiso	33	1008	Remanentes del FAM Potenciado		SUPRESU-POT-01-2018	0%	0%	3,999,937.40	3,999,937.40	3,999,937.40	3,999,937.40	-	-	-	
60	POXTLA LA MAGDALENA TLATELULCO	Fideicomiso	33	1008	Remanentes del FAM Potenciado		FAM-03-2018	0%	0%	648,468.37	648,468.37	648,468.37	648,468.37	-	-	-	
61	CONCEPCION HIDALGO ALTAVANCA	Fideicomiso	33	1008	Remanentes del FAM Potenciado		PGO-POT-385-2018	42%	42%	94,678.87	94,678.87	94,678.87	94,678.87	39,355.01	39,355.01	39,355.01	
	CDEERTURA ESTATA	Fideicomiso	33	1008	Remanentes del FAM Potenciado		POTENCIAO 2017	100%	100%	3,936,466.86	3,936,466.86	3,936,466.86	3,936,466.86	3,936,466.86	3,936,466.86	3,936,466.86	

SUMAS

\$ 34,622,960.03 \$ 34,622,960.03 \$ 34,622,960.03 \$ 34,622,960.03 \$ 26,531,977.46 \$ 26,531,977.46 \$ 26,531,977.46

C.P. DAVID SOLIS FLORES  
 JEFE DEL DEPARTAMENTO DE ADMINISTRACION  
 Elaboro  
 (Nombre y firma)

ING. NANCY GARCIA HERNANDEZ  
 DIRECTORA GENERAL  
 Autorizo  
 (Nombre y firma)



Entidad Federativa: Tlaxcala  
 Dependencia Electora: ITIFE

Trimestre a reportar: 4TO INFORME TRIMESTRAL 2019

Municipio	Ciclo del Recurso	Tipo del Recurso *	Ramo	Fondos			Partidas		Avance Financiero								
				Clave del Programa	Programa Fondo Convenio Especifico	Rendimiento Financiero	Reintegros	Tipo Gasto	Partida Generica	Aprobado	Modificado	Recaudado (Ministrado)	Comprometido	Devengado	Ejercido	Pagado	Observaciones
GOBIERNO DE LA ENTIDAD FEDERATIVA	2016	SUBSIDIO	23	U130	PROGRAMA DE FORTALECIMIENTO FINANCIERO 2016	36,956.23		2	612	138,810,671.28	138,810,671.28	138,810,671.28	138,810,671.28	138,810,671.28	138,810,671.28	138,810,671.28	
Sumas:						36,956.23	0.00			138,810,671.28	138,810,671.28	138,810,671.28	138,810,671.28	138,810,671.28	138,810,671.28	138,810,671.28	

  
 C.P. DAVID SOLIS FLORES  
 JEFA DEL DEPARTAMENTO DE ADMINISTRACION  
 Elaboró  
 (nombre y Firma)

  
 ING. ANAHI GUTIERREZ HERNANDEZ  
 DIRECTOR GENERAL  
 Autorizó  
 (nombre y Firma)


Entidad Federativa: TLAXCALA Trimestre a reportar: 4to INFORME TRIMESTRAL 2018  
 Dependencia Ejecutora: ITIFE Nivel de cobertura del proyecto: Localidad 2018  
 Ciclo del recurso:

PF 2016

No.	Municipio	Tipo del Recurso	Ramo	Clave del Programa	Programa Fondo Convenio Especifico	Núm. del proyecto	Avance (%)		Avance Financiero							Observaciones	
							Físico	Financiero	Aprobado	Modificado	Recaudado (Ministrado)	Comprometido	Devengado	Ejercido	Pagado		
1	COBERTURA ESTATAL	1.- SUBSIDIO	23	U130	PROGRAMA DE FORTALECIMIENTO FINANCIERO 2016	CM-29-078-2016	100%	100%	47,965,141.06	54,829,048.59	54,829,048.59	54,829,048.59	54,829,048.59	54,829,048.59	54,829,048.59	54,829,048.59	FINIQUITADA
2	COBERTURA ESTATAL	1.- SUBSIDIO	23	U130	PROGRAMA DE FORTALECIMIENTO FINANCIERO 2016	AMS-25-178-2016	94%	94%	108,694,011.85	108,694,011.85	108,694,011.85	108,694,011.85	101,747,639.23	101,747,639.23	101,747,639.23		
3	COBERTURA ESTATAL	1.- SUBSIDIO	23	U130	PROGRAMA DE FORTALECIMIENTO FINANCIERO 2016	COMS-29-179-2016	92%	92%	88,218,654.23	88,218,654.23	88,218,654.23	88,218,654.23	81,007,833.06	81,007,833.06	81,007,833.06		
<b>SUMAS</b>									<b>244,807,807.14</b>	<b>251,741,714.67</b>	<b>251,741,714.67</b>	<b>251,741,714.67</b>	<b>237,584,520.88</b>	<b>237,584,520.88</b>	<b>237,584,520.88</b>		

APORTACIÓN ESTATAL \$ 117,000,000.00  
 APORTACIÓN FEDERAL \$ 83,810,717.28  
 APORTACIÓN FEDERAL \$ 54,999,954.00  
 TECHO FINANCIERO \$ 255,810,671.28  
 CONTRATADO \$ 251,741,714.67  
 INDIRECTOS \$ 2,070,000.00  
 TOTAL COMPROMETIDO \$ 253,811,714.67

  
 C.P. DAVID SOLIS FLORES  
 JEFE DEL DEPARTAMENTO DE ADMINISTRACION  
 Elaboró  
 (nombre y Firma)

  
 H.R. ARNULFO SOBRES HERNANDEZ  
 DIRECTOR GENERAL  
 Autorizó  
 (nombre y Firma)

Entidad Federativa: Tlaxcala  
 Dependencia Electora: ITFE

Trimestre a reportar: 4TO INFORME TRIMESTRAL 2018

Municipio	Ciclo del Recurso	Tipo del Recurso *	Ramo	Fondos			Partidas			Avance Financiero							
				Clave del Programa	Programa Fondo Convenio Especifico	Rendimiento Financiero	Reintegros	Tipo Gasto	Partida Generica	Aprobado	Modificado	Recaudado (Ministrado)	Comprometido	Devengado	Ejercido	Pagado	Observaciones
GOBIERNO DE LA ENTIDAD FEDERATIVA	2015	SUBSIDIO	11	U079	PROGRAMA PRESUPUESTARIO DE EXPANSION EN LA OFERTA EDUCATIVA 2015	28,488.26		2	612	\$ 40,000,000.00	\$ 40,000,000.00	\$ 40,000,000.00	\$ 39,553,557.43	\$ 39,553,557.43	\$ 34,766,490.08	\$ 34,766,490.08	
<b>Sumas:</b>						28,488.26	0.00			40,000,000.00	40,000,000.00	40,000,000.00	39,553,557.43	39,553,557.43	34,766,490.08	34,766,490.08	

  
 C.P. DAVID SOLÍS FLORES  
 JEFA DEL DEPARTAMENTO DE ADMINISTRACION  
 Elaboró  
 (nombre y Firma)

  
 ING. ANAHÍ CHACABREY HERNÁNDEZ  
 DIRECTOR GENERAL  
 Autorizó  
 (nombre y Firma)

Gestión de Proyectos

Entidad Federativa: TLAXCALA  
 Dependencia Ejecutora: ITIFE

Trimestre a reportar: 4to INFORME TRIMESTRAL 2018  
 Nivel de cobertura del proyecto:  
 Ciclo del recurso: Localidad 2015

PPEOE 2015

No.	Municipio	Tipo del Recurso	Ramo	Clave del Programa	Programa Fondo Convenio Especifico	Núm. del proyecto	Avance (%)		Avance Financiero							Observaciones
							Fiscal	Financiero	Aprobado	Modificado	Recaudado (Ministrado)	Comprometido	Devengado	Ejercido	Pagado	
1	IXTACUIXTLA	SUBSIDIOS		11 U079	PROGRAMA PRESUPUESTARIO DE EXPANSION EN LA OFERTA EDUCATIVA 2015	PROG-EXP-01-2016	97%	97%	15,897,719.58	17,015,044.56	17,015,044.56	17,015,044.56	17,015,044.56	16,462,665.54	16,462,665.54	
2	IXTACUIXTLA	SUBSIDIOS		11 U079	PROGRAMA PRESUPUESTARIO DE EXPANSION EN LA OFERTA EDUCATIVA 2015	PROEXOE-001-2017	100%	100%	8,770,238.85	10,962,798.56	10,962,798.56	10,962,798.56	10,962,798.56	10,962,798.56	10,962,798.56	FINIQUITADA
3	IXTACUIXTLA	SUBSIDIOS		11 U079	PROGRAMA PRESUPUESTARIO DE EXPANSION EN LA OFERTA EDUCATIVA 2015	PROEXOE-004-2017	100%	100%	1,061,913.50	1,061,913.50	1,061,913.50	1,061,913.50	1,061,913.50	1,061,913.50	1,061,913.50	FINIQUITADA
4	IXTACUIXTLA	SUBSIDIOS		11 U079	PROGRAMA PRESUPUESTARIO DE EXPANSION EN LA OFERTA EDUCATIVA 2015	PROEXOE-003-2017	100%	100%	493,800.81	493,800.81	493,800.81	493,800.81	493,800.81	486,993.20	486,993.20	FINIQUITADA
5	IXTACUIXTLA	SUBSIDIOS		11 U079	PROGRAMA PRESUPUESTARIO DE EXPANSION EN LA OFERTA EDUCATIVA 2015	MOBILIARIO	58%	58%	10,000,000.00	10,000,000.00	10,000,000.00	10,000,000.00	10,000,000.00	5,772,119.27	5,772,119.27	

SUMAS

36,243,672.74 39,553,557.43 39,553,557.43 39,553,557.43 39,553,557.43 34,766,490.07 34,766,490.07

APORTACIÓN FEDERAL \$ 40,000,000.00  
 APORTACIÓN ESTATAL \$ -  
 TOTAL TECHO FINANCIERO \$ 40,000,000.00  
 CONTRATADA \$ 39,553,557.43  
 GATOS INDIRECTOS \$ 800,000.00  
 TOTAL COMPROMETIDO \$ 40,353,557.43

  
 C.P. DAVID SOLÍS FLORES  
 JEFA DEL DEPARTAMENTO DE ADMINISTRACION  
 Elaboró  
 (nombre y Firma)

  
 ING. ANAHI GUTÉRREZ HERNÁNDEZ  
 DIRECTOR GENERAL  
 Autorizó  
 (nombre y Firma)

Entidad Federativa: Tlaxcala  
 Dependencia Ejecutora: ITIFE

Trimestre a reportar: 4TO INFORME TRIMESTRAL 2016

Municipio	Ciclo del Recurso	Tipo del Recurso	Ramo	Fondos				Partidas		Avance Financiero							
				Clave del Programa	Programa Fondo Convenio Especifico	Rendimiento Financiero	Reintegros	Tipo Gasto	Partida Generica	Aprobado	Modificado	Recaudado (Ministrado)	Comprometido	Devengado	Ejercido	Pagado	Observaciones
GOBIERNO DE LA ENTIDAD FEDERATIVA	2016	SUBSIDIO	11	U079	PROGRAMA PRESUPUESTARIO DE EXPANSION EN LA OFERTA EDUCATIVA 2016	9,516.65		2	612	\$ 10,400,000.00	\$ 10,400,000.00	\$ 10,400,000.00	\$ 9,579,240.77	\$ 9,579,240.77	7,832,371.23	7,832,371.23	
<b>Sumas:</b>						<b>9,516.65</b>	<b>0.00</b>			<b>10,400,000.00</b>	<b>10,400,000.00</b>	<b>10,400,000.00</b>	<b>9,579,240.77</b>	<b>9,579,240.77</b>	<b>7,832,371.23</b>	<b>7,832,371.23</b>	

  
 C.P. DAVID SOLIS FLORES  
 JEFA DEL DEPARTAMENTO DE ADMINISTRACION  
 Elaboró  
 (nombre y Firma)

  
 ING. ANZILIO GONZALEZ MORALES  
 Director General  
 Autorizó  
 (nombre y Firma)

Gestión de Proyectos

Entidad Federativa: TLAXCALA  
 Dependencia Ejecutora: ITIFE  
 Trimestre a reportar: 4TO INFORME TRIMESTRAL 2018  
 Nivel de cobertura del proyecto:  
 Ciclo del recurso: Localidad 2016

PPEOE 2016

No.	Municipio	Tipo del Recurso	Ramo	Clave del Programa	Programa Fondo Convenio Especifico	Núm. del proyecto	Avance (%)		Avance Financiero							
							Físico	Financiero	Aprobado	Modificado	Recaudado (Ministrado)	Comprometido	Devengado	Ejercido	Pagado	Observaciones
1	TZOMPANTEPEC	SUBSIDIOS	11	U079	PROGRAMA PRESUPUESTARIO DE EXPANSIÓN EN LA OFERTA EDUCATIVA 2016	TNM-29-068-2017	82%	82%	9,579,240.77	9,579,240.77	9,579,240.77	9,579,240.77	9,579,240.77	7,832,371.23	7,832,371.23	

SUMAS

9,579,240.77 9,579,240.77 9,579,240.77 9,579,240.77 9,579,240.77 7,832,371.23 7,832,371.23

AFORTACIÓN FEDERAL \$ 10,400,000.00  
 AFORTACIÓN ESTATAL \$ -  
 TOTAL TECHO FINANCIERO \$ 10,400,000.00  
 CONTRATADA \$ 9,579,240.77  
 GATOS INDIRECTOS \$ -  
 TOTAL COMPROMETIDO \$ -

  
 CP DAVID SOLÍS FLORES  
 JEFE DEL DEPARTAMENTO DE ADMINISTRACIÓN  
 Elaboró  
 (nombre y Firma)

  
 ING. ANGELI GUTIERREZ HERNANDEZ  
 DIRECTOR GENERAL  
 Autorizó  
 (nombre y Firma)



# TLX

CONSTRUIR Y CRECER JUNTOS  
GOBIERNO DEL ESTADO DE TLAXCALA 2017-2021

## ITIFE

INSTITUTO TLAXCALTECA  
DE LA INFRAESTRUCTURA  
FÍSICA EDUCATIVA

000312

GOBIERNO DEL ESTADO DE TLAXCALA  
SECRETARÍA DE PLANEACIÓN Y FINANZAS  
11 de Ene  
17 ENE. 2019  
RECIBIDO  
DIRECCIÓN DE CONTABILIDAD GUBERNAMENTAL  
Y COORDINACIÓN HACENDARIA

Clave FT-DA-06-00.

Oficio Núm. ITIFE/JDA/014/2019.

Tlaxcala, Tlax., Enero. 16 de 2019.

Asunto: Entrega anexos C 4to Trimestre 2018 RFT

*1; Recheza la  
Programación  
de INFEP*

C.P. ROMAN MUÑOZ CALVA.  
DIRECTOR DE CONTABILIDAD GUBERNAMENTAL  
COORDINACIÓN HACENDARIA DE LA SECRETARÍA  
DE PLANEACIÓN Y FINANZAS.  
**PRESENTE.**

ACUSE

Sea este el medio por el cuál envío un cordial saludo y al mismo tiempo en cumplimiento al artículo 85 y 110 de la Ley Federal de Presupuesto y Responsabilidad Hacendaria, 72 y 81 de la Ley General de Contabilidad Gubernamental y a los LINEAMIENTOS para informar sobre los recursos federales transferidos a las entidades federativas, municipios y demarcaciones territoriales del Distrito Federal, y de operación de los recursos del Ramo General 33, remito Anexo C (Ficha Técnica de Indicadores del Fondo de Aportaciones Múltiples Infraestructura Media Superior y Superior 2018) del cuarto trimestre, mismo que se cargó con información remitida a este instituto por los entes que ejercen dichos recursos, así como indicador de propósito del FAM Básico 2018 para su validación.

De igual forma envío listado de folios para cancelación, dado que se cargaron con ciclo de recurso incorrecto.

Si bien por el momento, aprovecho para enviarle un cordial saludo.



SECRETARÍA DE PLANEACIÓN  
Y FINANZAS  
GOBIERNO DEL ESTADO  
DE TLAXCALA

17 ENE 2019

RECIBIDO  
DIRECCIÓN DE PLANEACIÓN

ATENTAMENTE

ING. ANAHI GUTIÉRREZ HERNÁNDEZ  
DIRECTOR GENERAL ITIFE.

ITIFE  
INSTITUTO TLAXCALTECA  
DE LA INFRAESTRUCTURA  
FÍSICA EDUCATIVA  
DIRECCIÓN GENERAL

*CP. C. P. Martha Aguilar Torrentera - Directora de Planeación y Evaluación de la Secretaría de Planeación y Finanzas - Para validación de Anexo C*  
D. Archivo.  
D. SF act.

Indicadores Infraestructura Media Superior y Superior 2018

Entidad Federativa: Tlaxcala  
 Dependencia Ejecutora: ITIFE  
 Trimestre a reportar: 4to INFORME TRIMESTRAL 2018

INDICADOR	NIVEL	TIPO DE INDICADOR	MÉTODO DE CÁLCULO	META PROGRAMADA			META ALCANZADA			JUSTIFICACION DE VARIACIONES
				META (%)	NUMERADOR	DENOMINADOR	META (%)	NUMERADOR	DENOMINADOR	
Porcentaje de proyectos aprobados de instituciones de educación superior en la categoría de rehabilitación y/o mantenimiento para ser financiados por el FAM Infraestructura Educativa	Actividad		(Número de proyectos aprobados en instituciones de educación superior en la categoría de rehabilitación y/o mantenimiento para ser financiados por el FAM Infraestructura Educativa / Total de proyectos solicitados en la categoría de rehabilitación y/o mantenimiento en educación superior) X 100							
Porcentaje de proyectos en proceso de ejecución en la categoría de equipamiento en educación media superior	Componente		(Número de proyectos en proceso de ejecución en la categoría de equipamiento en educación media superior / Total de proyectos aprobados en la categoría de equipamiento en educación media superior) x 100	100.00%	5	5	80.00%	4	5	El Colegio de Estudios Científicos y Tecnológicos del Estado de Tlaxcala (CECyTE) tiene aprobados en Junta Directiva núm CXIX, cinco proyectos en la categoría de equipamiento de talleres en cuatro planteles, sin embargo no se han ejecutado. El presupuesto autorizado es de \$1,415,883.04 (Convenio de Colaboración con ITIFE firmado 10 de agosto de 2016), 4 ejecutados y pagados, el faltante está en proceso de pago.
Porcentaje de proyectos en proceso de ejecución en la categoría de construcción en educación media superior	Componente		(Número de proyectos en proceso de ejecución en la categoría de construcción en educación media superior / Total de proyectos aprobados en la categoría de construcción en educación media superior) x 100	100.00%	1	1	0.00%	0	1	El Colegio de Estudios Científicos y Tecnológicos del Estado de Tlaxcala (CECyTE) tiene aprobados en Junta Directiva núm CXIX, un proyecto en la categoría de construcción, sin embargo no se ha ejecutado. El presupuesto autorizado es de \$209,708.72, (Pendiente Convenio de Colaboración de ITIFE), en ejecución y en pago.
Porcentaje de proyectos en proceso de ejecución en la categoría de rehabilitación y/o mantenimiento en educación media superior	Componente		(Número de proyectos en proceso de ejecución en la categoría de construcción en educación media superior / Total de proyectos aprobados en la categoría de construcción en educación media superior) x 100	100.00%	1	1	0.00%	0	1	El Colegio de Estudios Científicos y Tecnológicos del Estado de Tlaxcala (CECyTE) tiene aprobados en Junta Directiva núm CXIX, un proyecto en la categoría de rehabilitación y/o mantenimiento. El monto autorizado es de \$ 97,725.24 (Convenio de Colaboración con ITIFE firmado 10 de agosto de 2018), en ejecución y en pago.
Porcentaje de proyectos en proceso de ejecución en la categoría de rehabilitación y/o mantenimiento en educación superior	Componente		(Número de proyectos en proceso de ejecución en la categoría de rehabilitación y/o mantenimiento en educación superior / Total de proyectos aprobados en la categoría de rehabilitación y/o mantenimiento en educación superior) x 100							
Porcentaje de planteles y/o campus de educación superior mejorados en su infraestructura con recursos del Fondo de Aportaciones Múltiples, respecto del total de planteles y/o campus de educación superior en el estado	Propósito		(Número de planteles y/o campus de educación superior mejorados en su infraestructura con recursos del Fondo de Aportaciones Múltiples en el periodo / Total de planteles y/o campus de educación superior del estado) x 100	6.67%	1	15	6.67%	1	15	El ITIFE celebró convenio con el Instituto Tecnológico de Apizaco en el cual se beneficiará al ITA con una obra de construcción con recursos FAM 2016.
Porcentaje de proyectos aprobados de instituciones de educación media superior en la categoría de rehabilitación y/o mantenimiento para ser financiados por el FAM Infraestructura Educativa	Actividad		(Número de proyectos aprobados en instituciones de educación media superior en la categoría de rehabilitación y/o mantenimiento para ser financiados por el FAM Infraestructura Educativa / Total de proyectos solicitados en la categoría de rehabilitación y/o mantenimiento en educación media superior) X 100	100.00%	1	1	0.00%	0	1	El Colegio de Estudios Científicos y Tecnológicos del Estado de Tlaxcala (CECyTE) tiene aprobado en Junta Directiva núm. CXXVI, un proyecto en la categoría de rehabilitación y/o mantenimiento en educación media superior (Convenio de Colaboración con ITIFE firmado 10 de agosto de 2016);



Indicadores Infraestructura Media Superior y Superior 2018

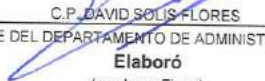
Entidad Federativa: Tlaxcala  
 Dependencia Ejecutora: ITIFE  
 Trimestre a reportar: 4to INFORME TRIMESTRAL 2018


INDICADOR	NIVEL	TIPO DE INDICADOR	MÉTODO DE CÁLCULO	META PROGRAMADA			META ALCANZADA			JUSTIFICACION DE VARIACIONES
				META (%)	NUMERADOR	DENOMINADOR	META (%)	NUMERADOR	DENOMINADOR	
Porcentaje de planteles de educación media superior mejorados en su infraestructura con recursos del Fondo de Aportaciones Múltiples, respecto del total de planteles de educación media superior en el estado.		Propósito	(Número de planteles de educación media superior mejorados en su infraestructura con recursos del Fondo de Aportaciones Múltiples en el periodo / Total de planteles de educación media superior del estado) x 100	6.42%	7	109	6.42%	7	109	Se recibió información del CECYTE donde señala la aplicación de recursos en 7 planteles.
Porcentaje de proyectos en proceso de ejecución en la categoría de construcción en educación superior		Componente	(Número de proyectos en proceso de ejecución en la categoría de construcción en educación superior / Total de proyectos aprobados en la categoría de construcción en educación superior) x 100	100.00%	1	1	100.00%	1	1	El ITIFE celebró convenio con el Instituto Tecnológico de Apizaco en el cual se beneficiará al ITA con una obra de construcción con recursos FAM 2018
Porcentaje de proyectos aprobados de instituciones de educación media superior en la categoría de equipamiento para ser financiados por el FAM Infraestructura Educativa		Actividad	(Número de proyectos aprobados en instituciones de educación media superior en la categoría de equipamiento para ser financiados por el FAM Infraestructura Educativa / Total de proyectos solicitados en la categoría de equipamiento en educación media superior) X 100	100.00%	5	5	80.00%	4	5	El Colegio de Estudios Científicos y Tecnológicos del Estado de Tlaxcala (CECyTE) tiene aprobados en Junta Directiva núm. CXIX, cinco proyectos en la categoría de equipamiento de talleres y aulas didácticas en cinco planteles. (Convenio de Colaboración con ITIFE firmado 10 de agosto de 2018)
Porcentaje de proyectos en proceso de ejecución en la categoría de equipamiento en educación superior		Componente	(Número de proyectos en proceso de ejecución en la categoría de equipamiento en educación superior / Total de proyectos aprobados en la categoría de equipamiento en educación superior) x 100							
Porcentaje de proyectos aprobados de instituciones de educación media superior en la categoría de construcción para ser financiados por el FAM Infraestructura Educativa		Actividad	(Número de proyectos aprobados en instituciones de educación media superior en la categoría de construcción para ser financiados por el FAM Infraestructura Educativa / Total de proyectos solicitados en la categoría de construcción en educación media superior) X 100	100.00%	1	1	0.00%	0	1	El Colegio de Estudios Científicos y Tecnológicos del Estado de Tlaxcala (CECyTE) tiene aprobado en Junta Directiva núm. CXXIV, un proyecto en la categoría de construcción. (Convenio de Colaboración con ITIFE firmado 10 de agosto de 2018)

Indicadores Infraestructura Media Superior y Superior 2018

Entidad Federativa: Tlaxcala  
 Dependencia Ejecutora: ITIFE  
 Trimestre a reportar: 4to INFORME TRIMESTRAL 2018

INDICADOR	NIVEL	TIPO DE INDICADOR	MÉTODO DE CÁLCULO	META PROGRAMADA			META ALCANZADA			JUSTIFICACION DE VARIACIONES
				META (%)	NUMERADOR	DENOMINADOR	META (%)	NUMERADOR	DENOMINADOR	
Porcentaje de proyectos aprobados de instituciones de educación superior en la categoría de construcción para ser financiados por el FAM Infraestructura Educativa	Actividad		(Número de proyectos aprobados en instituciones de educación superior en la categoría de construcción para ser financiados por el FAM Infraestructura Educativa / Total de proyectos solicitados en la categoría de construcción en educación superior) X 100	100.00%	1	1	0.00%	0	1	El ITIFE celebro convenio con el Instituto Tecnológico de Apizaco en el cual se beneficiara al ITA con una obra de construccion con recursos FAM 2018.
Porcentaje de proyectos aprobados de instituciones de educación superior en la categoría de equipamiento para ser financiados por el FAM Infraestructura Educativa	Actividad		(Número de proyectos aprobados en instituciones de educación superior en la categoría de equipamiento para ser financiados por el FAM Infraestructura Educativa / Total de proyectos solicitados en la categoría de equipamiento en educación superior) X 100							

  
 C.P. DAVID SOLÍS FLORES  
 JEFE DEL DEPARTAMENTO DE ADMINISTRACION  
**Elaboró**  
 (nombre y Firma)

  
 ING. ANAHI GUTIERREZ HERNANDEZ  
 DIRECTOR GENERAL  
**Autorizó**  
 (nombre y Firma)

Indicadores Infraestructura Básica 2018

Entidad Federativa: Tlaxcala  
 Dependencia Ejecutora: ITIFE  
 Trimestre a reportar: 4to Trimestre 2018

INDICADOR	NIVEL	TIPO DE INDICADOR	MÉTODO DE CÁLCULO	4to Trimestre			4to Trimestre			JUSTIFICACION DE VARIACIONES
				META PROGRAMADA			META ALCANZADA			
				META (%)	NUMERADOR	DENOMINADOR	META (%)	NUMERADOR	DENOMINADOR	
Porcentaje de escuelas públicas de tipo básico mejoradas con recursos del FAM potenciado respecto de las escuelas de tipo básico que cuentan con diagnóstico del INIFED, que presentan necesidades de infraestructura física educativa	Propósito	Anual	(Número de escuelas públicas de tipo básico mejoradas con recursos del FAM potenciado en el periodo y/Total de escuelas públicas de tipo básico que cuentan con diagnóstico del INIFED con necesidades de infraestructura física educativa) x 100	100%	159	159	58%	93	159	Las obras se ejecutan respecto de las instrucciones recibidas en el instituto, para el ejercicio 2018 se conto con una programación final de 159 obras de las cuales 109 se encuentran contratadas y 93 en proceso.

  
 C.P. DAVID SOLÍS FLORES  
 JEFE DEL DEPARTAMENTO DE ADMINISTRACION  
**Elaboró**  
 (nombre y Firma)

  
 ING. ANAHÍ GUTIÉRREZ HERNÁNDEZ  
 DIRECTOR GENERAL  
**Autorizó**  
 (nombre y Firma)

*Agregar de sea 50 programación 109*

FOLIOS PARA CANCELACIÓN POR CARGA DE CICLO ERRONEO

Anexo B

Entidad Federativa: TLAXCALA  
 Dependencia Ejecutora: ITIFE  
 Trimestre a reportar: Año trimestre 2018  
 Nivel de cobertura del proyecto: Localidad  
 Ciclo del recurso:

No.	Municipio	Tipo del Recurso	Ramo	Clave del Programa	Programa Fondo Convenir Especifico	FOLIO SISTEMA	Num. del proyecto	Avance (%)		Avance Financiero							
								Físico	Financiero	Aprobado	Modificado	Recaudado (Ministrado)	Comprometido	Devengado	Ejercido	Pagado	Observaciones
2	ITZACUXTILA DE MARIANO MATAMOROS	Fideicomiso	33	1007	ESCUELAS AL CIEN	TLA16180201137147	EACR-003-2018	100%	100%	519,327.88	519,327.88	519,327.88	519,327.88	493,819.26	493,819.26	493,819.26	
3	TLAXCALA	Fideicomiso	33	1007	ESCUELAS AL CIEN	TLA16180201138306	EACR-011-2018	100%	100%	1,057,679.35	1,057,679.35	1,057,679.35	1,057,679.35	1,057,679.35	1,057,679.35	1,057,679.35	
4	TEOLOCHOLCO	Fideicomiso	33	1007	ESCUELAS AL CIEN	TLA16180201139319	EACR-017-2018	0%	0%	101,414.24	101,414.24	101,414.24	101,414.24	-	-	-	
5	TEJETA DE LA SOLIDARIDAD	Fideicomiso	33	1007	ESCUELAS AL CIEN	TLA16180201138695	EACR-018-2018	0%	0%	157,667.51	157,667.51	157,667.51	157,667.51	-	-	-	
6	TLAXCALA	Fideicomiso	33	1007	ESCUELAS AL CIEN	TLA16180201138696	EACR-022-2018	100%	100%	1,253,153.09	1,253,153.09	1,253,153.09	1,253,153.09	936,889.47	936,889.47	936,889.47	
7	ITZACUXTILA DE MARIANO MATAMOROS	Fideicomiso	33	1007	ESCUELAS AL CIEN	TLA16180201138670	EACR-013-2018	100%	100%	400,453.62	400,453.62	400,453.62	400,453.62	265,424.67	265,424.67	265,424.67	
8	LA MAGDALENA TLATELUCCO	Fideicomiso	33	1007	ESCUELAS AL CIEN	TLA16180201138672	EACR-009-2018	100%	100%	429,851.28	429,851.28	429,851.28	429,851.28	429,851.28	429,851.28	429,851.28	
9	CUAOMULCO	Fideicomiso	33	1007	ESCUELAS AL CIEN	TLA16180201138694	EACR-031-2018	100%	100%	389,206.71	389,206.71	389,206.71	389,206.71	339,221.78	339,221.78	339,221.78	
10	NATIVITAS	Fideicomiso	33	1007	ESCUELAS AL CIEN	TLA16180201138691	EACR-024-2018	0%	0%	585,687.61	585,687.61	585,687.61	585,687.61	-	-	-	
11	TLAXCALA	Fideicomiso	33	1007	ESCUELAS AL CIEN	TLA16180201138693	EACR-007-2018	0%	0%	1,152,574.09	1,152,574.09	1,152,574.09	1,152,574.09	-	-	-	
12	APILA TITULAN DE ANTONIO CARVAJAL	Fideicomiso	33	1007	ESCUELAS AL CIEN	TLA16180201138696	EACR-014-2018	100%	100%	956,708.19	956,708.19	956,708.19	956,708.19	619,521.28	619,521.28	619,521.28	
13	ATLIZAYANCA	Fideicomiso	33	1007	ESCUELAS AL CIEN	TLA16180201138710	EACR-005-2018	100%	100%	274,837.72	274,837.72	274,837.72	274,837.72	335,198.61	335,198.61	335,198.61	
14	LA MAGDALENA TLATELUCCO	Fideicomiso	33	1007	ESCUELAS AL CIEN	TLA16180201138724	EACR-033-2018	0%	0%	458,312.60	458,312.60	458,312.60	458,312.60	-	-	-	
15	CONTLA DE JUAN CUAMATZI	Fideicomiso	33	1007	ESCUELAS AL CIEN	TLA16180201138732	EACR-025-2018	0%	0%	168,782.24	168,782.24	168,782.24	168,782.24	-	-	-	
16	CONTLA DE JUAN CUAMATZI	Fideicomiso	33	1007	ESCUELAS AL CIEN	TLA16180201138751	EACR-020-2018	100%	100%	576,760.11	576,760.11	576,760.11	576,760.11	576,760.11	576,760.11	576,760.11	
17	ACUAMANA DE MIGUEL HIDALGO	Fideicomiso	33	1007	ESCUELAS AL CIEN	TLA16180201138757	EACR-037-2018	100%	100%	676,666.88	676,666.88	676,666.88	676,666.88	550,441.77	550,441.77	550,441.77	
18	PAPALOTLA DE XICHTENCATL	Fideicomiso	33	1007	ESCUELAS AL CIEN	TLA16180201139302	EACR-041-2018	100%	100%	1,136,344.28	1,136,344.28	1,136,344.28	1,136,344.28	787,359.88	787,359.88	787,359.88	
19	SANTA CRUZ TLAXCALA	Fideicomiso	33	1007	ESCUELAS AL CIEN	TLA16180201139354	EACR-051-2018	100%	100%	176,271.40	176,271.40	176,271.40	176,271.40	176,271.40	176,271.40	176,271.40	
20	TLAXCALA	Fideicomiso	33	1007	ESCUELAS AL CIEN	TLA16180201139377	EACR-036-2018	100%	100%	1,377,688.11	1,377,688.11	1,377,688.11	1,377,688.11	1,377,688.11	1,377,688.11	1,377,688.11	
21	HUEYOTLIPLAN	Fideicomiso	33	1007	ESCUELAS AL CIEN	TLA16180201139396	EACR-053-2018	100%	100%	285,513.96	285,513.96	285,513.96	285,513.96	285,513.96	285,513.96	285,513.96	
22	MUÑOZ DE DOMINGO ARENAS	Fideicomiso	33	1007	ESCUELAS AL CIEN	TLA16180201139446	EACR-030-2018	100%	100%	870,937.50	870,937.50	870,937.50	870,937.50	754,228.86	754,228.86	754,228.86	
23	AMAXAC DE GUERRERO	Fideicomiso	33	1007	ESCUELAS AL CIEN	TLA16180201139485	EACR-026-2018	0%	0%	417,083.45	417,083.45	417,083.45	417,083.45	-	-	-	
24	CONTLA DE JUAN CUAMATZI	Fideicomiso	33	1007	ESCUELAS AL CIEN	TLA16180201139838	EACR-057-2018	100%	100%	1,057,643.93	1,057,643.93	1,057,643.93	1,057,643.93	1,057,643.93	1,057,643.93	1,057,643.93	
25	ITZACUXTILA DE MARIANO MATAMOROS	Fideicomiso	33	1007	ESCUELAS AL CIEN	TLA16180201139846	EACR-067-2018	100%	100%	480,700.46	480,700.46	480,700.46	480,700.46	480,700.46	480,700.46	480,700.46	
26	CONTLA DE JUAN CUAMATZI	Fideicomiso	33	1007	ESCUELAS AL CIEN	TLA16180201139932	EACR-087-2018	0%	0%	673,017.37	673,017.37	673,017.37	673,017.37	-	-	-	
27	CHIALTEMPAN	Fideicomiso	33	1007	ESCUELAS AL CIEN	TLA16180201139948	EACR-074-2018	100%	100%	2,782,325.64	2,782,325.64	2,782,325.64	2,782,325.64	1,101,408.34	1,101,408.34	1,101,408.34	
28	XALDOTEC	Fideicomiso	33	1007	ESCUELAS AL CIEN	TLA16180201140019	EACR-103-2018	100%	100%	16,024,693.91	16,024,693.91	16,024,693.91	16,024,693.91	6,582,971.86	6,582,971.86	6,582,971.86	
29	MUÑOZ DE DOMINGO ARENAS	Fideicomiso	33	1007	ESCUELAS AL CIEN	TLA16180201140035	EACR-093-2018	0%	0%	476,376.49	476,376.49	476,376.49	476,376.49	-	-	-	
30	CAMPULALPAN	Fideicomiso	33	1007	ESCUELAS AL CIEN	TLA16180201140141	EACR-068-2018	0%	0%	641,443.34	641,443.34	641,443.34	641,443.34	-	-	-	
31	ATLIZAYANCA	Fideicomiso	33	1007	ESCUELAS AL CIEN	TLA16180201140153	EACR-048-2018	100%	100%	189,198.47	189,198.47	189,198.47	189,198.47	157,461.58	157,461.58	157,461.58	
32	CONTLA DE JUAN CUAMATZI	Fideicomiso	33	1007	ESCUELAS AL CIEN	TLA16180201140179	EACR-081-2018	0%	0%	288,452.36	288,452.36	288,452.36	288,452.36	-	-	-	
33	NATIVITAS	Fideicomiso	33	1007	ESCUELAS AL CIEN	TLA16180201140193	EACR-108-2018	0%	0%	534,842.08	534,842.08	534,842.08	534,842.08	-	-	-	
34	TERREHATE	Fideicomiso	33	1007	ESCUELAS AL CIEN	TLA16180201140206	EACR-047-2018	100%	100%	264,922.10	264,922.10	264,922.10	264,922.10	221,367.63	221,367.63	221,367.63	
35	SANTA CRUZ QUILEHTLA	Fideicomiso	33	1007	ESCUELAS AL CIEN	TLA16180201140253	EACR-100-2018	0%	0%	1,343,416.57	1,343,416.57	1,343,416.57	1,343,416.57	-	-	-	
36	NATIVITAS	Fideicomiso	33	1007	ESCUELAS AL CIEN	TLA16180201140276	EACR-098-2018	0%	0%	743,867.72	743,867.72	743,867.72	743,867.72	-	-	-	
37	TEOLOCHOLCO	Fideicomiso	33	1007	ESCUELAS AL CIEN	TLA16180201140315	EACR-093-2018	100%	100%	174,565.89	174,565.89	174,565.89	174,565.89	174,565.89	174,565.89	174,565.89	
38	HUEYOTLIPLAN	Fideicomiso	33	1007	ESCUELAS AL CIEN	TLA16180201140339	EACR-091-2018	100%	100%	384,283.88	384,283.88	384,283.88	384,283.88	384,283.88	384,283.88	384,283.88	
39	MATAMOROS	Fideicomiso	33	1007	ESCUELAS AL CIEN	TLA16180201140385	EACR-078-2018	0%	0%	2,925,547.29	2,925,547.29	2,925,547.29	2,925,547.29	-	-	-	
40	SANTA CRUZ QUILEHTLA	Fideicomiso	33	1007	ESCUELAS AL CIEN	TLA16180201140368	EACR-085-2018	100%	100%	1,781,500.02	1,781,500.02	1,781,500.02	1,781,500.02	683,353.67	683,353.67	683,353.67	
41	TLAXCALA	Fideicomiso	33	1007	ESCUELAS AL CIEN	TLA16180201140373	EACR-084-2018	100%	100%	769,027.99	769,027.99	769,027.99	769,027.99	769,027.99	769,027.99	769,027.99	
42	SANTA CATARINA AYOMETLA	Fideicomiso	33	1007	ESCUELAS AL CIEN	TLA16180201140386	EACR-063-2018	0%	0%	537,380.97	537,380.97	537,380.97	537,380.97	-	-	-	

FOLIOS PARA CANCELACIÓN POR CARGA DE CICLO ERRONEO

Entidad Federativa:

TLAXCALA

Trimestre a reportar:

4to trimestre 2018

Dependencia Ejecutora:

ITIFE

Nivel de cobertura del proyecto:  
Ciclo del recurso:


Localidad

No.	Municipio	Tipo del Recurso	Ramo	Clave del Programa	Programa Fondo Convento Especifico	FOLIO SISTEMA	Núm. del proyecto	Avance (%)		Avance Financiero							
								Fisico	Financiero	Aprobado	Modificado	Recaudado (Ministrado)	Comprometido	Devengado	Ejercido	Pagado	Observaciones
43	MAJATECOCHCO DE JOSÉ MARÍA MORELOS	Fideicomiso	33	1007	ESCUELAS AL CIEN	TLA16180201140390	EACR-085-2018	100%	100%	1,108,978.64	1,108,978.64	1,108,978.64	1,108,978.64	378,079.48	378,079.48	378,079.48	
44	TLAXCALA	Fideicomiso	33	1007	ESCUELAS AL CIEN	TLA16180201140410	EACR-065-2018	100%	100%	668,625.98	668,625.98	668,625.98	668,625.98	358,532.28	358,532.28	358,532.28	
45	HUAMANTLA	Fideicomiso	33	1007	ESCUELAS AL CIEN	TLA16180201140421	EACR-103-2018	0%	0%	667,637.35	667,637.35	667,637.35	667,637.35	-	-	-	
46	CUAXOMULCO	Fideicomiso	33	1007	ESCUELAS AL CIEN	TLA16180201140441	EACR-072-2018	100%	100%	1,576,082.68	1,576,082.68	1,576,082.68	1,576,082.68	3,512,925.86	1,512,025.86	1,512,925.86	
47	NATIVITAS	Fideicomiso	33	1007	ESCUELAS AL CIEN	TLA16180201140465	EACR-021-2018	100%	100%	571,970.99	571,970.99	571,970.99	571,970.99	440,126.64	440,126.64	440,126.64	
48	PANOTLA	Fideicomiso	33	1007	ESCUELAS AL CIEN	TLA16180201140500	EACR-080-2018	100%	100%	1,922,870.78	1,922,870.78	1,922,870.78	1,922,870.78	1,016,123.43	1,016,123.43	1,016,123.43	
49	APETATITLÁN DE ANTONIO CARMAL	Fideicomiso	33	1007	ESCUELAS AL CIEN	TLA16180201140584	EACR-059-2018	0%	0%	394,591.98	394,591.98	394,591.98	394,591.98	-	-	-	
50	PAPALOTLA DE XICOTENCATL	Fideicomiso	33	1007	ESCUELAS AL CIEN	TLA16180201140698	EACR-089-2018	0%	0%	1,209,237.85	1,209,237.85	1,209,237.85	1,209,237.85	-	-	-	
51	HUEYOTUPÁN	Fideicomiso	33	1007	ESCUELAS AL CIEN	TLA16180201140704	EACR-097-2018	0%	0%	600,958.74	600,958.74	600,958.74	600,958.74	-	-	-	
52	HUAMANTLA	Fideicomiso	33	1007	ESCUELAS AL CIEN	TLA16180201139468	EACR-012-2018	100%	100%	346,397.60	346,397.60	346,397.60	346,397.60	173,686.53	173,686.53	173,686.53	

SUMAS

\$ 54,543,480.89 \$ 54,543,480.89 \$ 54,543,480.89 \$ 54,543,480.89 \$ 24,378,129.23 \$ 24,378,129.23 \$ 24,378,129.23

  
C.F. DAVÍD SOLÍS FLORES  
JEFE DEL DEPARTAMENTO DE ADMINISTRACION  
Elaboró  
(Nombre y firma)

  
ING. ANA LUCY HERNÁNDEZ  
DIRECTORA GENERAL  
Autorizó  
(Nombre y firma)